

## **Ergebnisse der Umfrage „Plattdeutsch in den ostfriesischen Kindergärten / Kitas“ im Juni 2023, durchgeführt vom Plattdöötskbüro der Ostfriesischen Landschaft**

Im Zeitraum von Mai bis Juni 2023 hat das Plattdöötskbüro der Ostfriesischen Landschaft eine Umfrage zum Thema „Plattdeutsch in den ostfriesischen Kindergärten / Kitas“ durchgeführt. Angeschrieben wurden 277 Kindergärten und Kindertagesstätten in den Landkreisen Aurich, Leer und Wittmund und der Stadt Emden mit der Bitte, einen einseitigen Fragebogen auszufüllen. Das direkte Ziel der Umfrage war es, herauszufinden, wie viele Kindergärten und Kindertagesstätten in Ostfriesland mit Plattdeutsch arbeiten. Das übergeordnete Ziel der Umfrage war es, herauszufinden, inwieweit Plattdeutsch an die nächste Generation als zweite Sprache der Region in den Bildungseinrichtungen im Kleinkinderbereich weitergegeben wird und so den Kindern die Möglichkeit gegeben wird, zweisprachig aufzuwachsen und dabei die Bildungsvorteile einer frühen mehrsprachigen Erziehung zu entwickeln. Ein weiteres Ziel war es dabei zugleich, herauszufinden, ob Plattdeutsch als Regionalsprache eine Zukunft hat.

Da über die Hälfte der angeschriebenen Kindergärten und Kindertagesstätten an der Umfrage unter den gleichen Voraussetzungen teilgenommen haben, gilt diese als repräsentativ. Die Umfrage wurde zunächst für den Raum Ostfriesland insgesamt ausgewertet, danach jeweils für die Landkreise Aurich, Leer und Wittmund sowie für die Stadt Emden. Im Anschluss werden die Ergebnisse zum Vergleich direkt gegenübergestellt.

Ein wesentliches Ergebnis der Umfrage ist, dass in fast allen Kindergärten und Kindertagesstätten, die an der Umfrage teilgenommen haben, Fachkräfte arbeiten, die Plattdeutsch sprechen können (vgl. Frage 1.): 83,22 %. Zudem gaben die Kindergärten und Kindertagesstätten an, dass die meisten Fachkräfte teilnehmen, wenn es ein plattdeutsches Angebot wird (vgl. Frage 4.2): 59,44 % gaben dies in ihrer Antwort an. Die Auswertung der Fragen zum plattdeutschen Bildungsangebot zeigen jedoch, dass diejenigen, die Plattdeutsch als Sprache beherrschen, diese Sprache kaum aktiv weitergeben oder als Chance für eine mehrsprachige Erziehung begreifen: 30,77% (vgl. Frage 2.) und 27,1 % (vgl. Frage 4.) der Kindergärten und Kindertagesstätten gaben an, dass sie ein plattdeutsches Angebot machen und die Sprache immer wieder ereignisgebunden in den Alltag einfließen lassen (vgl. hierzu insbes. die Auswertung von Frage 4). Davon gaben 21,68 (vgl. Frage 3) und 24,48 % (vgl. die Kontrollfrage 3.1) an, dass eine oder mehr Fachkräfte täglich oder an bestimmten Tagen oder wochenweise kontinuierlich Plattdeutsch mit den Kindern sprechen. Dabei bestätigt die Frage 3.1 die Vermutung, dass der Begriff der „Immersion(smethode)“ nicht hinreichend bekannt ist und weitere Informationsarbeit nötig ist.

Plattdeutsch hat der Auswertung zufolge in den ostfriesischen Kindergärten und Kindertagesstätten als Sprache ihren Raum, wird aber nur zu knapp einem Viertel als vollwertige, ständig gesprochene und gehörte Sprache in den Alltag eingebracht. Anders gesagt bedeutet dies, dass die Sprache nicht so genutzt wird, dass sie als gesprochene und gehörte Sprache als zweite Sprache von den Kindern erlernt werden kann.

Deshalb wird dieser Umfrage eine weitere folgen. Die Kindergärten und Kindertagesstätten, die das Potential aufweisen, Plattdeutsch als zweite Bildungssprache mit der Immersionsmethode anzubieten, sollen erneut angeschrieben werden. Herausgefunden

werden sollen die Gründe, warum Plattdeutsch nicht eingebracht wird. Dabei wird das Plattdüütskbüro gemeinsam mit den Plattdeutschbeauftragten der Kommunen in Ostfriesland das Angebot machen, bei der Einführung von Plattdeutsch als zweiter Bildungssprache aktiv zu unterstützen. Darüber hinaus wird das Plattdüütskbüro mit den Trägern und dem Land Niedersachsen in den Dialog darüber treten, Plattdeutsch - wie zukünftig in den Schulen - verpflichtend in den Bereich Kindergarten und Kindertagesstätte zu integrieren.

Das Potential für die Arbeit mit Plattdeutsch ist da - es muss nur erkannt und genutzt werden!

## Fragebogen zur Umfrage „Plattdeutsch in den ostfriesischen Kindergärten / Kitas“

Kindergarten / Kita (Name und Adresse): \_\_\_\_\_

---

**1. Gibt es in Ihrem Kindergarten / in Ihrer Kita Fachkräfte, die Plattdeutsch sprechen können?**

ja  nein

**2. Gibt es in Ihrem Kindergarten / in Ihrer Kita ein plattdeutsches Angebot?**

ja  nein

**3. Wird in Ihrem Kindergarten / in Ihrer Kita die Immersionsmethode umgesetzt? / Wird kontinuierlich Plattdeutsch in Ihrem Kindergarten / in Ihrer Kita gesprochen?**

ja  nein  an bestimmten Tagen / wochenweise

**3.1. Wie viele Fachkräfte sprechen ausschließlich oder an bestimmten Tagen oder wochenweise ausschließlich Plattdeutsch mit den Kindern?**

\_\_\_\_\_

**4. In ihrem Kindergarten / in Ihrer Kita wird nicht kontinuierlich Plattdeutsch gesprochen. Wie oft bringen Sie die Sprache dennoch in Ihren Kindergarten-/Kita-Alltag ein?**

täglich  einmal wöchentlich  zu bestimmten Anlässen

**4.1 Wie bringen Sie Plattdeutsch in Ihren Kindergarten-/Kita-Alltag ein?**

Morgenkreis (zählen, singen)  Bücher / Vorlesen  Rituale (Tischsprüche)

Platt-Pate (externe Person, die regelmäßig den Kiga / die Kita besucht)

Lieder  Spiele (z. B. in der Turnhalle)

Weiteres: \_\_\_\_\_

**4.2 Wie viele Fachkräfte setzen das plattdeutsche Angebot um?** \_\_\_\_\_

**Bitte senden Sie die ausgefüllten Fragebögen bis Freitag, den 9. Juni 2023, zurück an:**

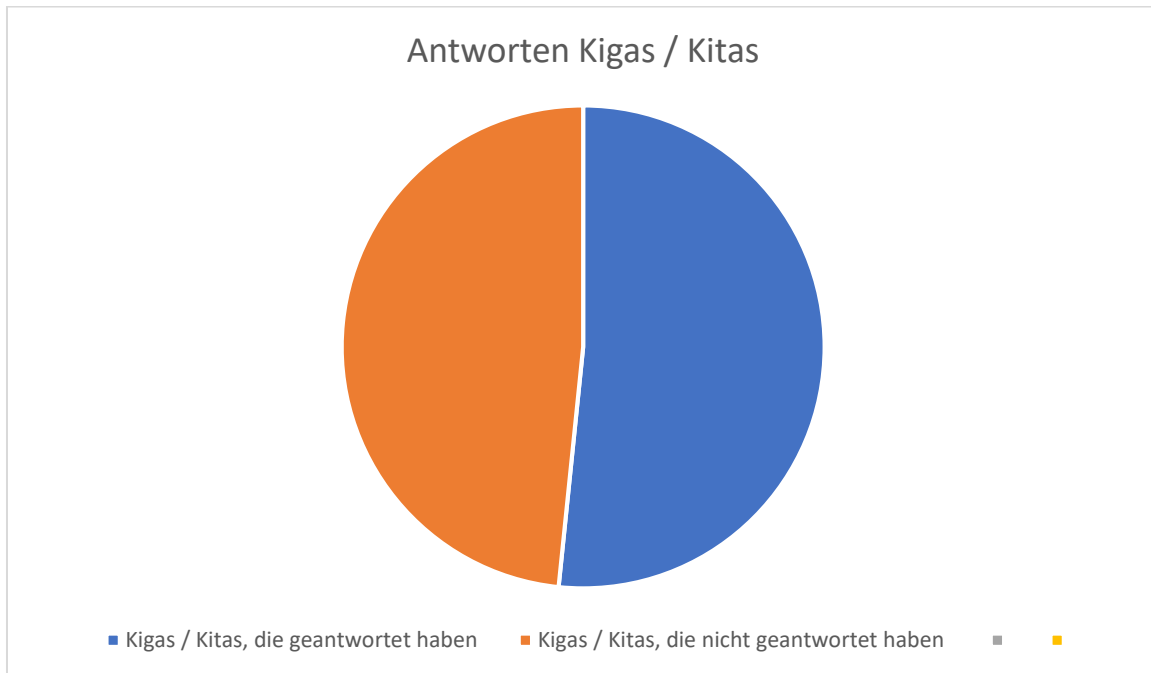
**Ostfriesische Landschaft – Plattdüütskbüro, Georgswall 1 - 5, 26603 Aurich oder als PDF-Scan an [platt@ostfriesischelandschaft.de](mailto:platt@ostfriesischelandschaft.de)**

**Vielen Dank für Ihre Teilnahme!**

Auswertung der Umfrage für den gesamten ostfriesischen Raum, das heißt für die Landkreise Aurich, Leer, Wittmund und die Stadt Emden.

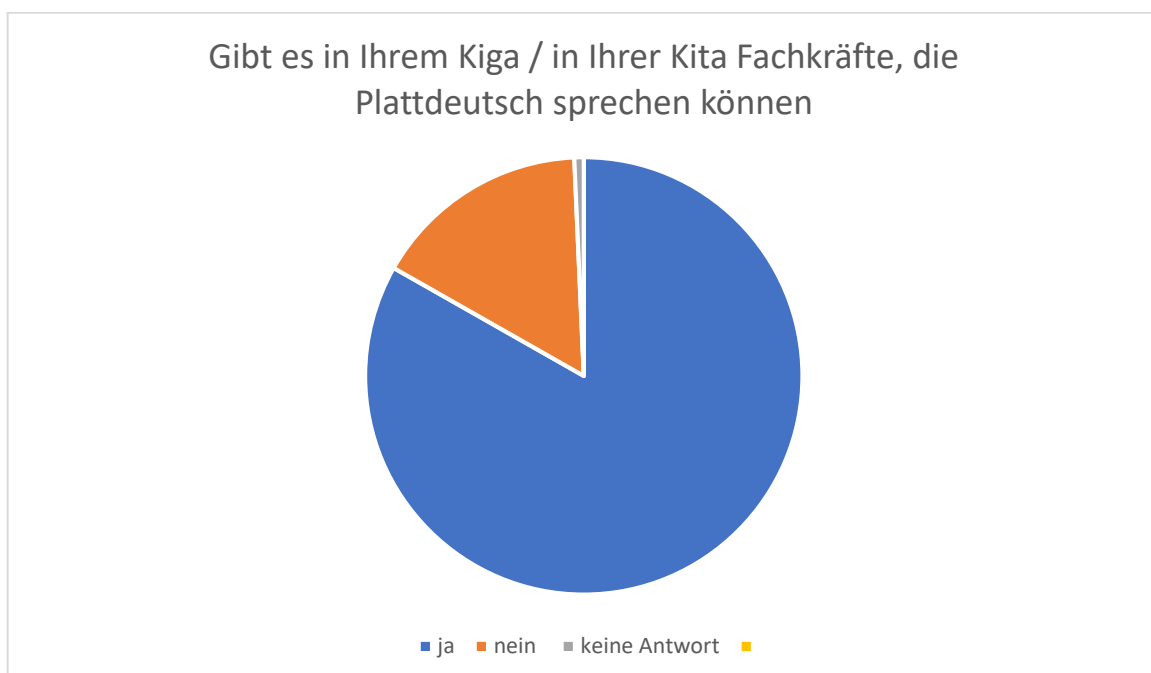
Anzahl der angeschriebenen Kindergärten / Kitas in Ostfriesland: 277

Davon haben 143 (51,62 %) geantwortet, 134 (48,38 %) haben nicht geantwortet.



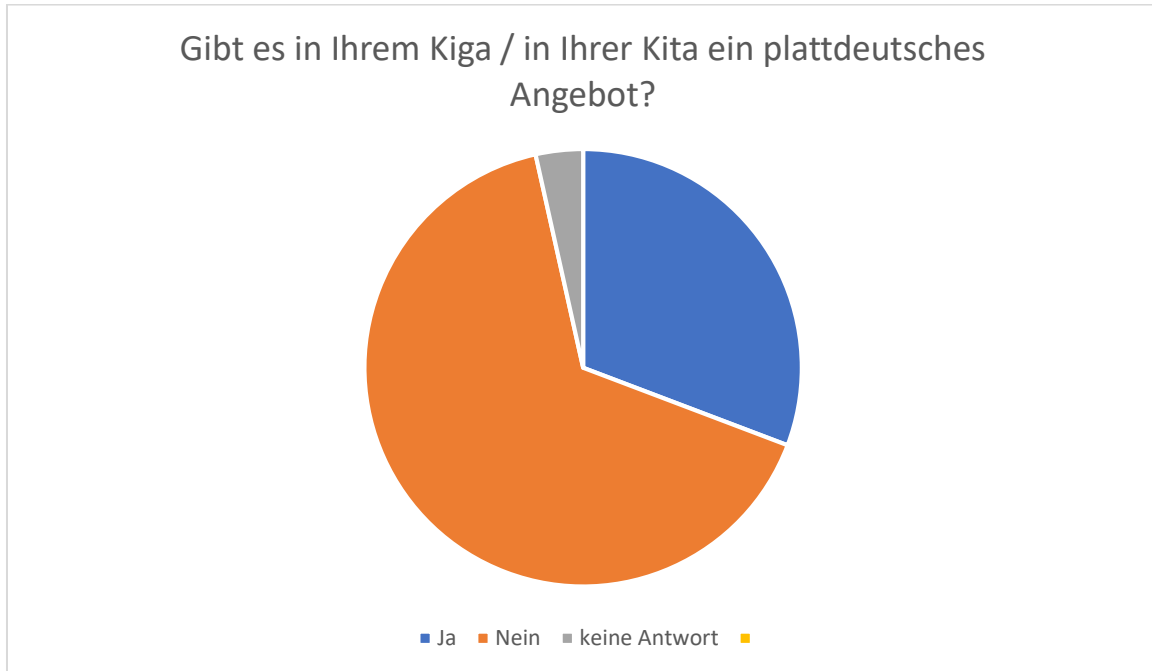
### 1. Gibt es in Ihrem Kindergarten / in Ihrer Kita Fachkräfte, die Plattdeutsch sprechen können?

Ja = 119 (83,22 %), Nein = 23 (16,08 %), keine Antwort = 1 (0,7 %)



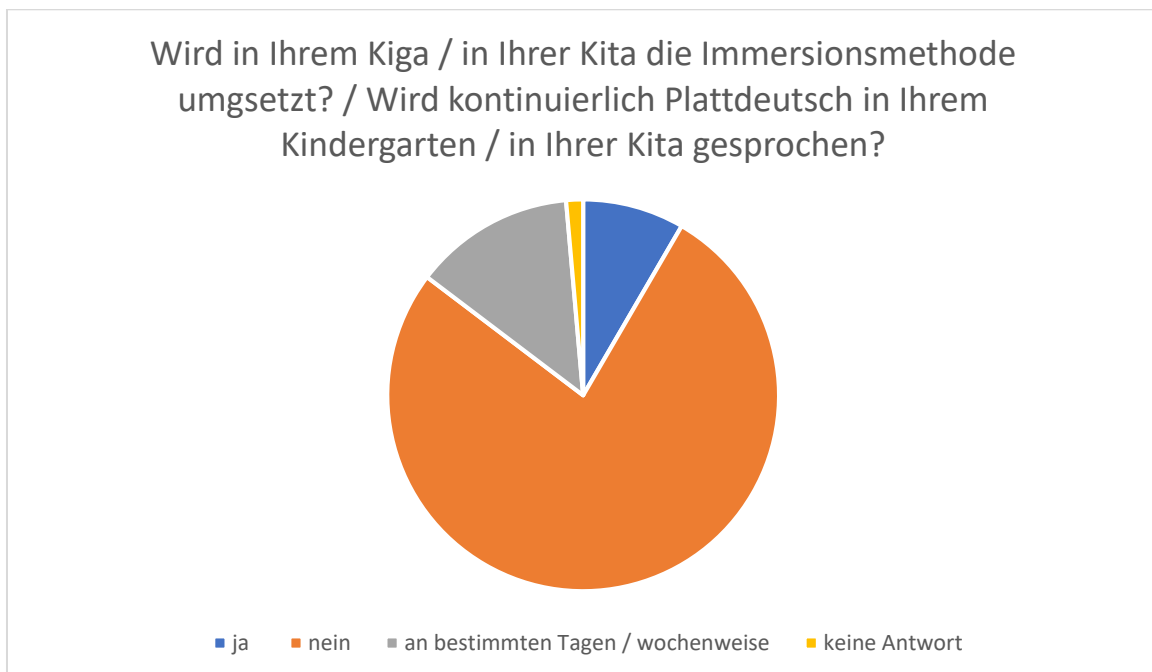
## 2. Gibt es in Ihrem Kindergarten / in Ihrer Kita ein plattdeutsches Angebot?

Ja= 44 (30,77 %), Nein = 94 (65,73 %), keine Antwort = 5 (3,7 %)



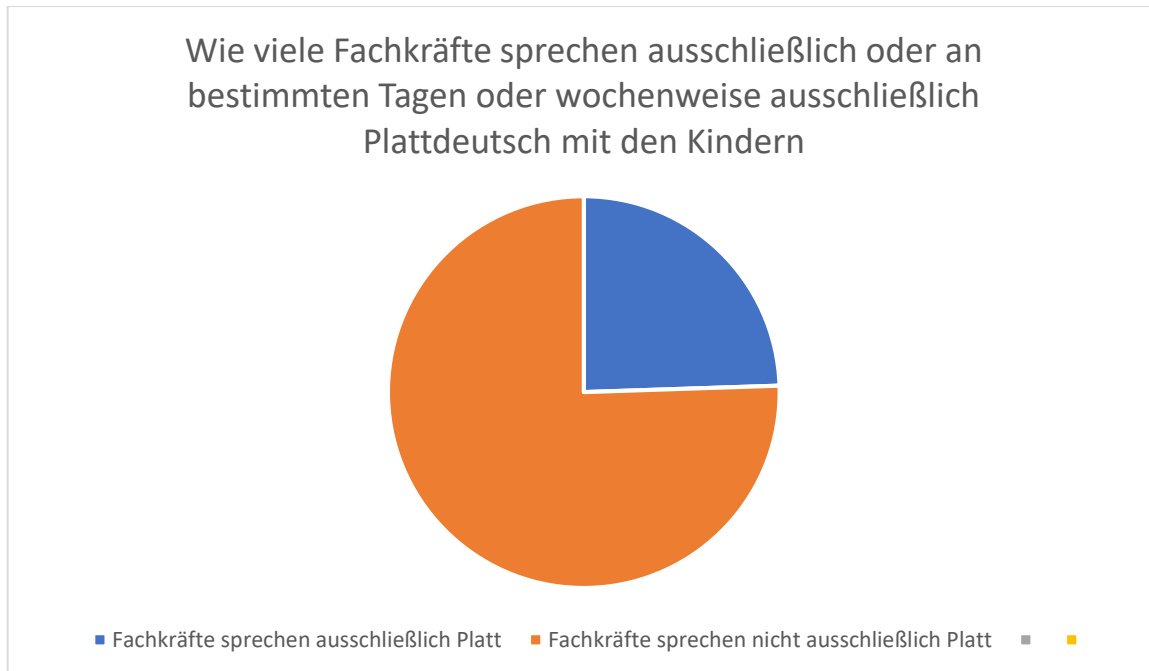
## 3. Wird in Ihrem Kindergarten / in Ihrer Kita die Immersionsmethode umgesetzt? / Wird kontinuierlich Plattdeutsch in Ihrem Kindergarten / in Ihrer Kita gesprochen?

Ja = 12 (8,39 %), nein = 110 (76,92 %), an bestimmten Tagen / wochenweise 19 (13,29 %), keine Antwort = 2 (1,5 %)



### 3.1. Wie viele Fachkräfte sprechen ausschließlich oder an bestimmten Tagen oder wochenweise ausschließlich Plattdeutsch mit den Kindern?

35 von 143 Kigas / Kitas geben an, dass eine Fachkraft ausschließlich Plattdeutsch täglich oder an bestimmten Tagen oder wochenweise Plattdeutsch spricht, das sind 24,48 %.



Antwort 3.1 zeigt im Vergleich zu Antwort 3.0, dass mehr Kindergärten als angegeben die Immersionsmethode umsetzen ohne den theoretischen Begriff zu kennen.

Von den 33 Kigas / Kitas geben

20 an, dass 1 Fachkraft ausschließlich Platt spricht,

7 an, dass 2 Fachkräfte ausschließlich Platt sprechen,

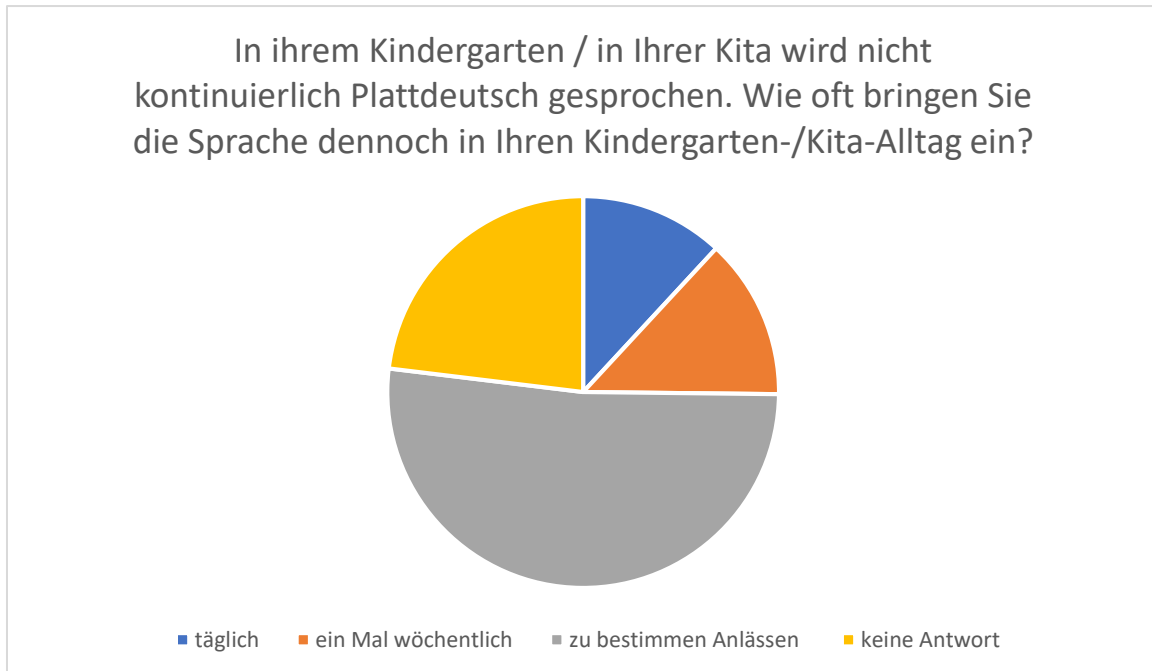
5 an, dass 3 Fachkräfte ausschließlich Platt sprechen,

2 an, dass 5 Fachkräfte ausschließlich Platt sprechen,

1 an, dass 13 Fachkräfte ausschließlich Platt sprechen.

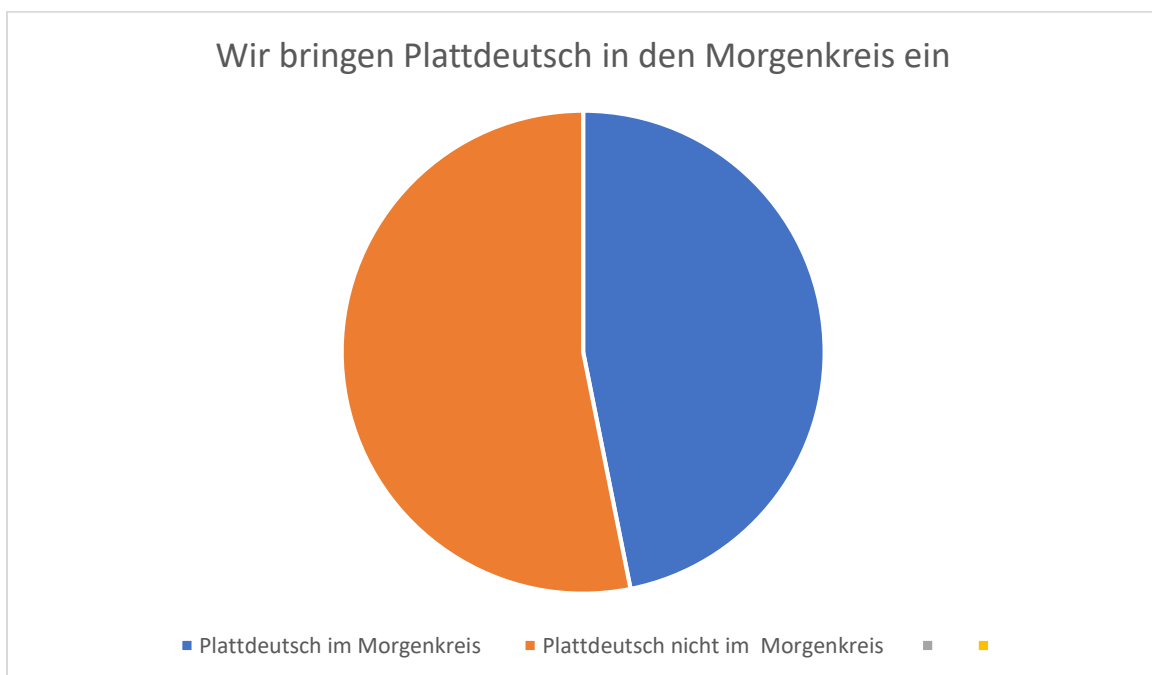
**4. In ihrem Kindergarten / in Ihrer Kita wird nicht kontinuierlich Plattdeutsch gesprochen. Wie oft bringen Sie die Sprache dennoch in Ihren Kindergarten-/Kita-Alltag ein?**

Täglich = 17 (12,3 %), einmal wöchentlich = 19 (13,8 %), 74 = zu bestimmten Anlässen (51,75 %), keine Antwort = 33 (23,08 %)

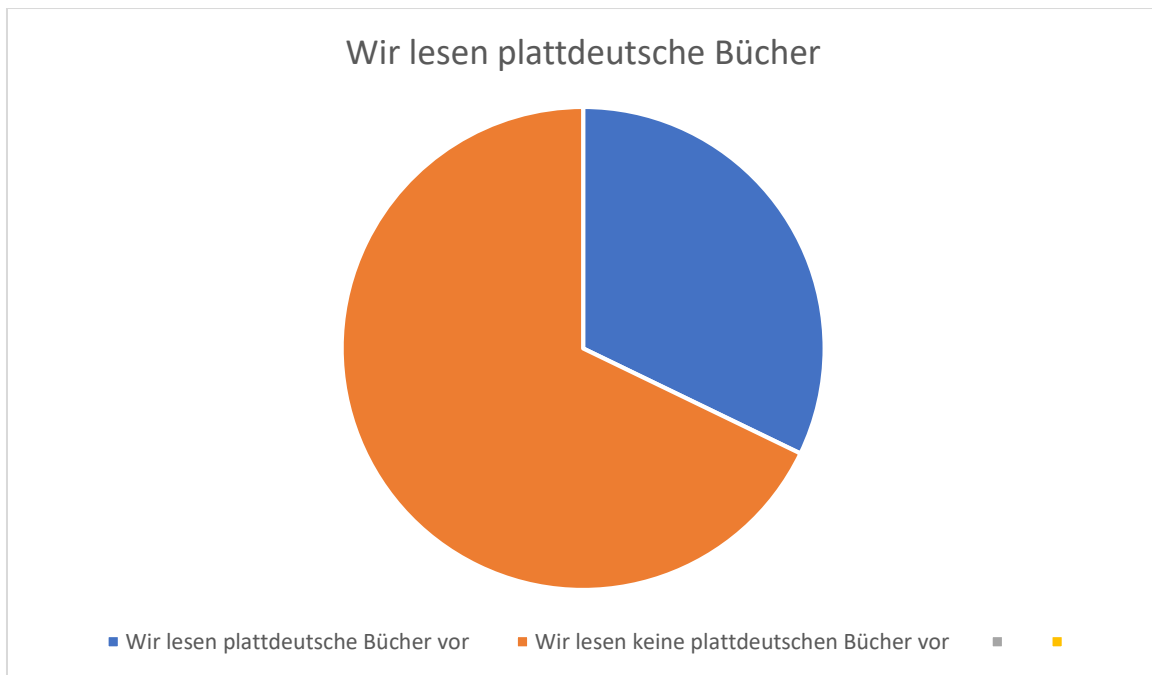


**4.1 Wie bringen Sie Plattdeutsch in Ihren Kindergarten-/Kita-Alltag ein?**

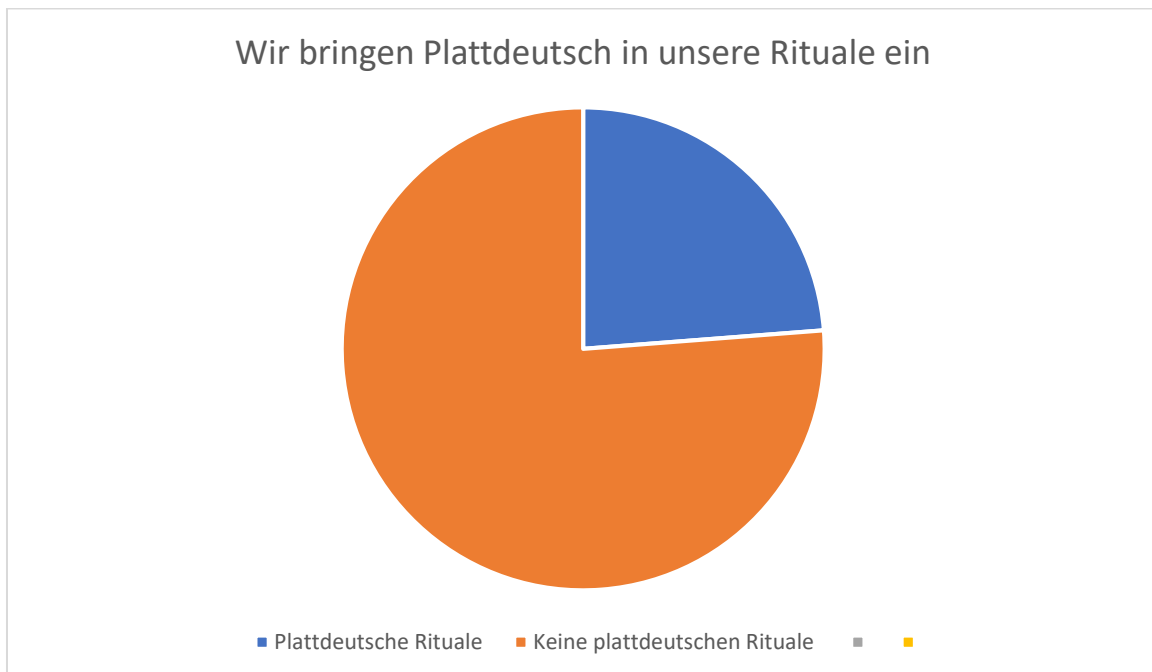
Morgenkreis 67 von 143 Kigas / Kitas (46,85 %)



Bücher / Vorlesen 46 von 143 Kigas / Kitas (32,17 %)

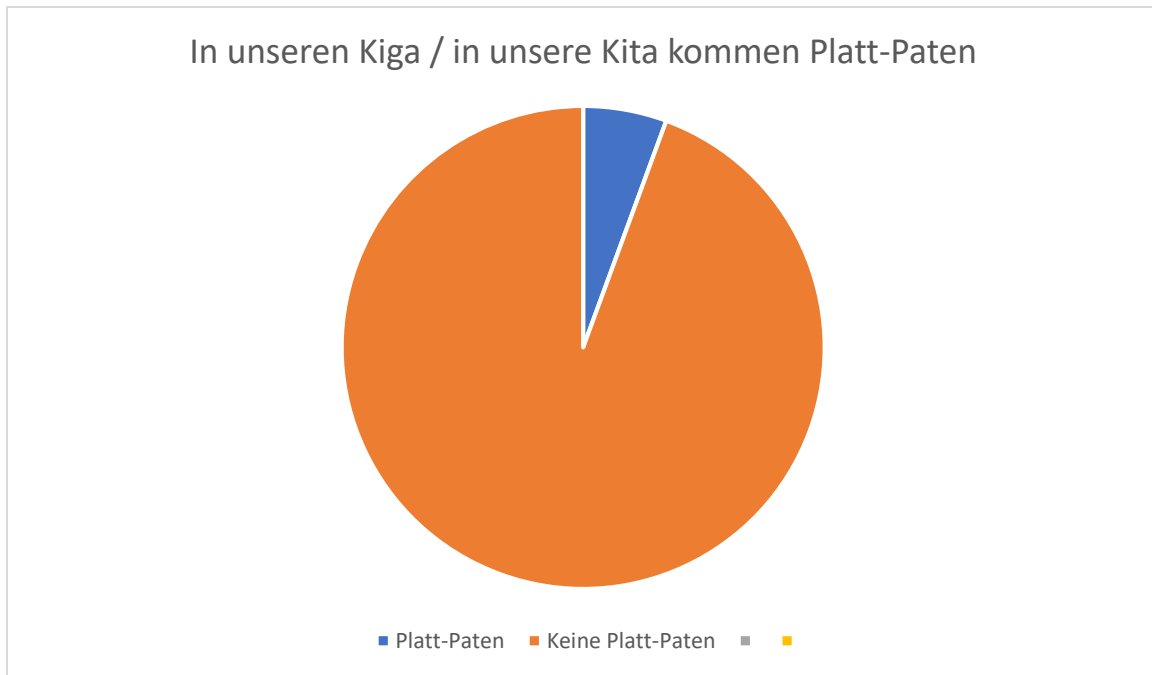


Rituale 34 von 143 Kigas / Kitas (23,78 %)





Platt-Paten 8 von 143 Kigas / Kitas (5,59 %)



Lieder 77 von 143 Kigas / Kitas (53,88 %)



Spiele 13 von 143 Kigas / Kitas (9,4 %)



Als weitere Möglichkeiten werden angegeben:

Martini (2 von 143 Kigas / Kitas)

gemeinsames Teetrinken (4 von 143 Kigas / Kitas)

Fingerspiele (1 von 143 Kigas / Kitas)

Handpuppen (4 von 143 Kigas / Kitas)

Sprüche und Zitate (3 von 143 Kigas / Kitas)

plattdeutsche Gruppentage (1 von 143 Kigas / Kitas)

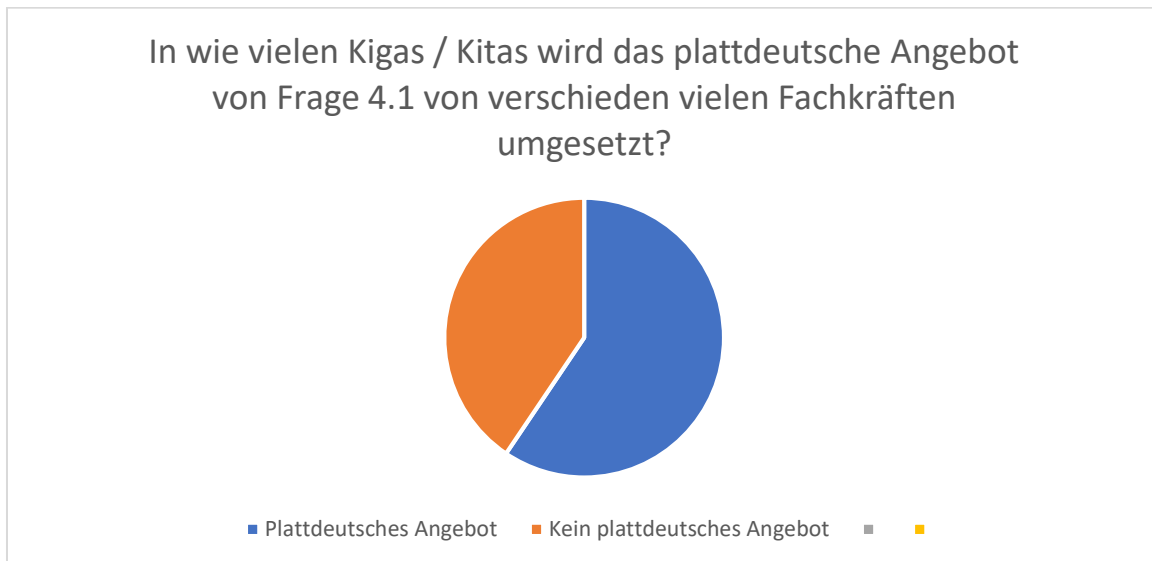
Sommerfest (2 von 143 Kigas / Kitas),

Gespräche mit Kolleginnen (1 von 143 Kigas / Kitas)

Ostfriesen-Woche (1 von 143 Kigas / Kitas)

#### 4.2 Wie viele Fachkräfte setzen das plattdeutsche Angebot um?

In 85 Kigas / Kitas von 143 (59,44 %) setzen verschieden viele Fachkräfte das plattdeutsche Angebot aus Frage 4.1 um.



Von den 84 Kigas / Kitas geben

36 an, dass 1 Fachkraft das plattdeutsche Angebot umsetzt,

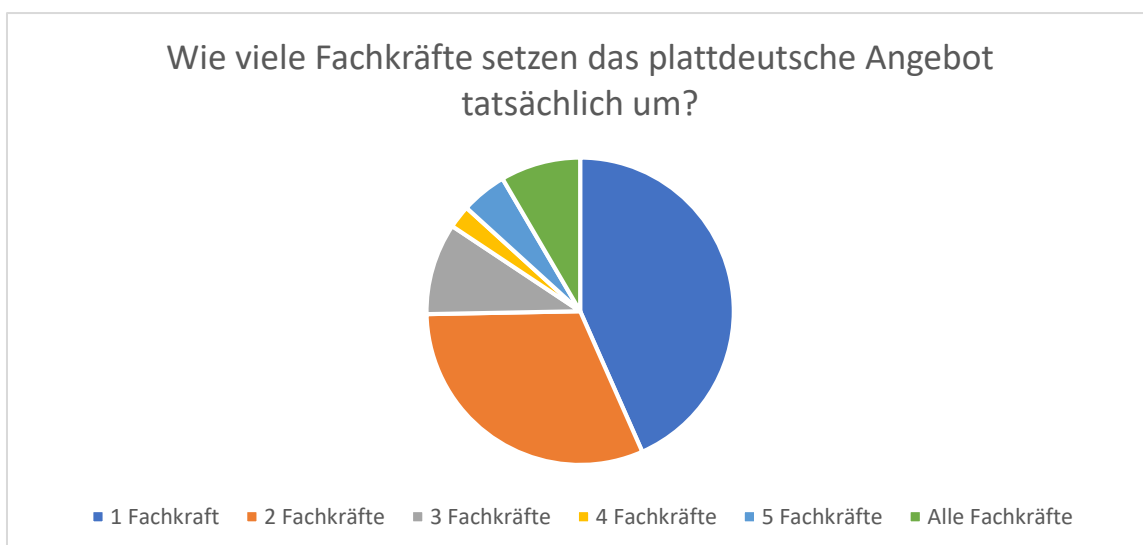
26 an, dass 2 Fachkräfte das plattdeutsche Angebot umsetzen,

8 an, dass 3 Fachkräfte das plattdeutsche Angebot umsetzen,

2 an, dass 4 Fachkräfte das plattdeutsche Angebot umsetzen,

4 an, dass 5 Fachkräfte das plattdeutsche Angebot umsetzen,

7 an, dass alle Fachkräfte das plattdeutsche Angebot umsetzen.



## Auswertung der Umfrage für den Landkreis Aurich

Anzahl der angeschriebenen Kindergärten / Kitas im Landkreis Aurich: 134

Davon haben 66 (49,25 %) geantwortet, 68 (50,8 %) haben nicht geantwortet.



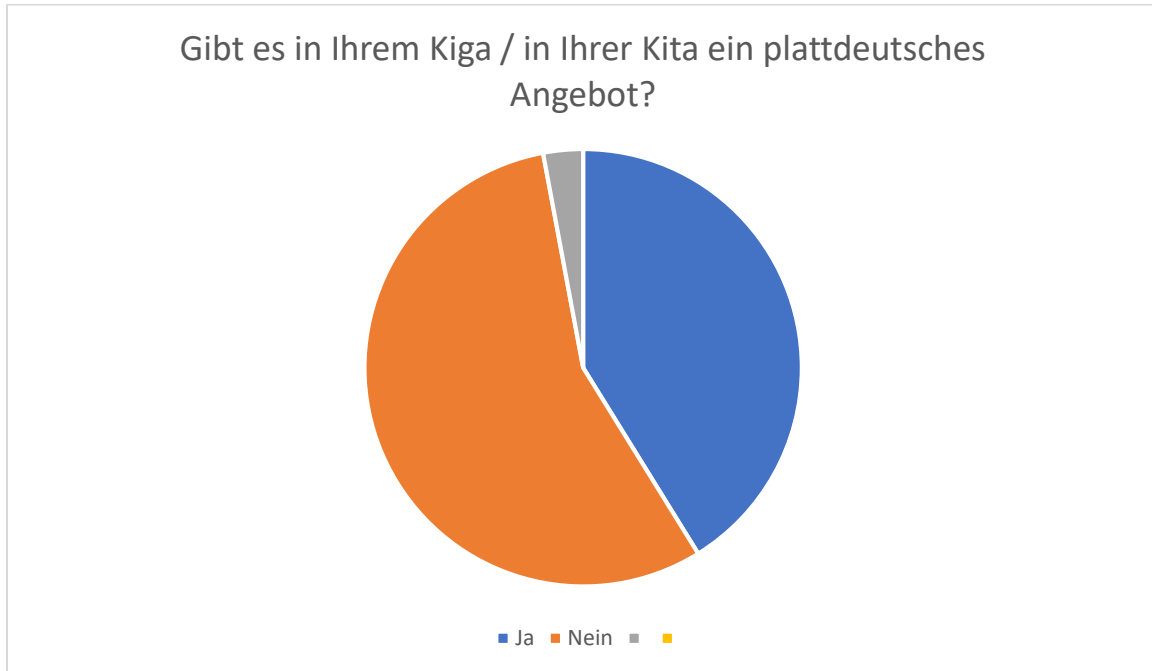
### 1. Gibt es in Ihrem Kindergarten / in Ihrer Kita Fachkräfte, die Plattdeutsch sprechen können?

Ja = 58 (87,88 %), Nein = 8 (12,12 %)



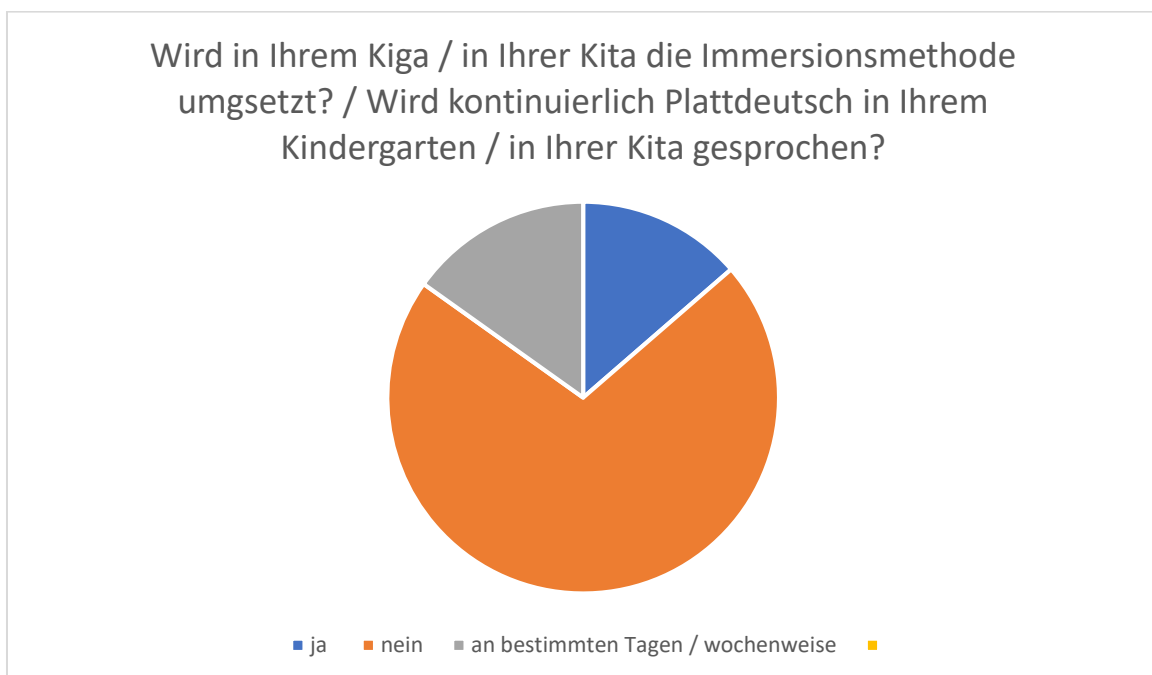
## 2. Gibt es in Ihrem Kindergarten / in Ihrer Kita ein plattdeutsches Angebot?

Ja= 28 (42,42 %), Nein = 38 (57,58 %)



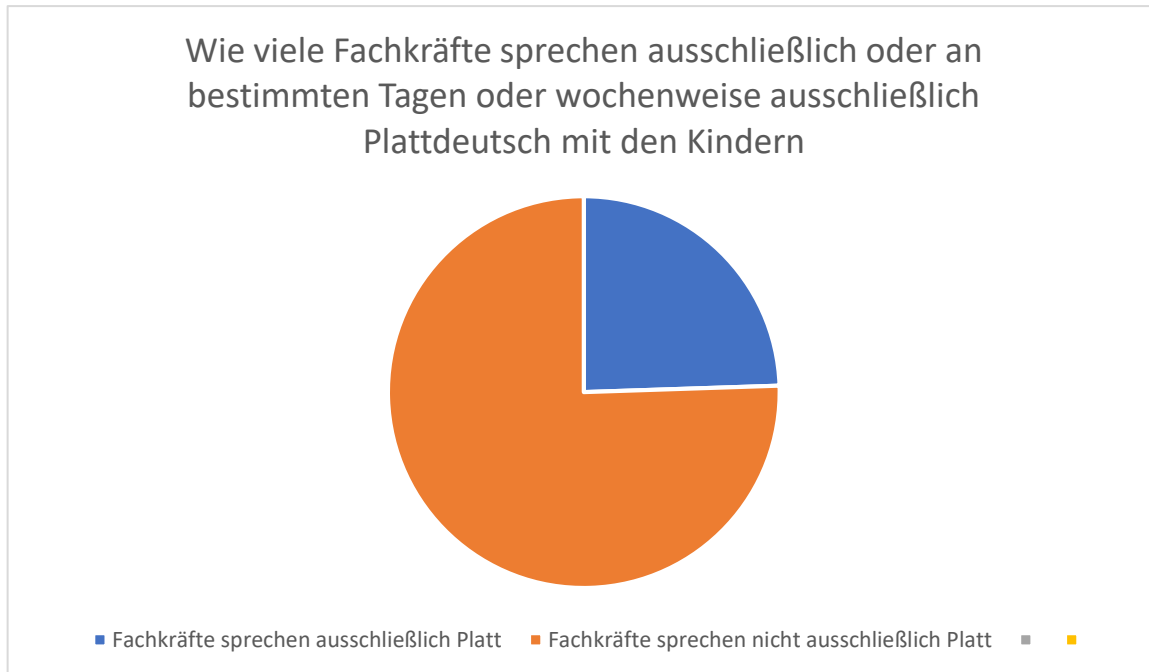
## 3. Wird in Ihrem Kindergarten / in Ihrer Kita die Immersionsmethode umgesetzt? / Wird kontinuierlich Plattdeutsch in Ihrem Kindergarten / in Ihrer Kita gesprochen?

Ja = 9 (13,64 %), nein = 47 (71,21 %), an bestimmten Tagen / wochenweise 10 (15,15 %)



### 3.1. Wie viele Fachkräfte sprechen ausschließlich oder an bestimmten Tagen oder wochenweise ausschließlich Plattdeutsch mit den Kindern?

21 von 66 Kigas / Kitas geben an, dass eine Fachkraft ausschließlich Plattdeutsch täglich oder an bestimmten Tagen oder wochenweise Plattdeutsch spricht, das sind 31,82 %.



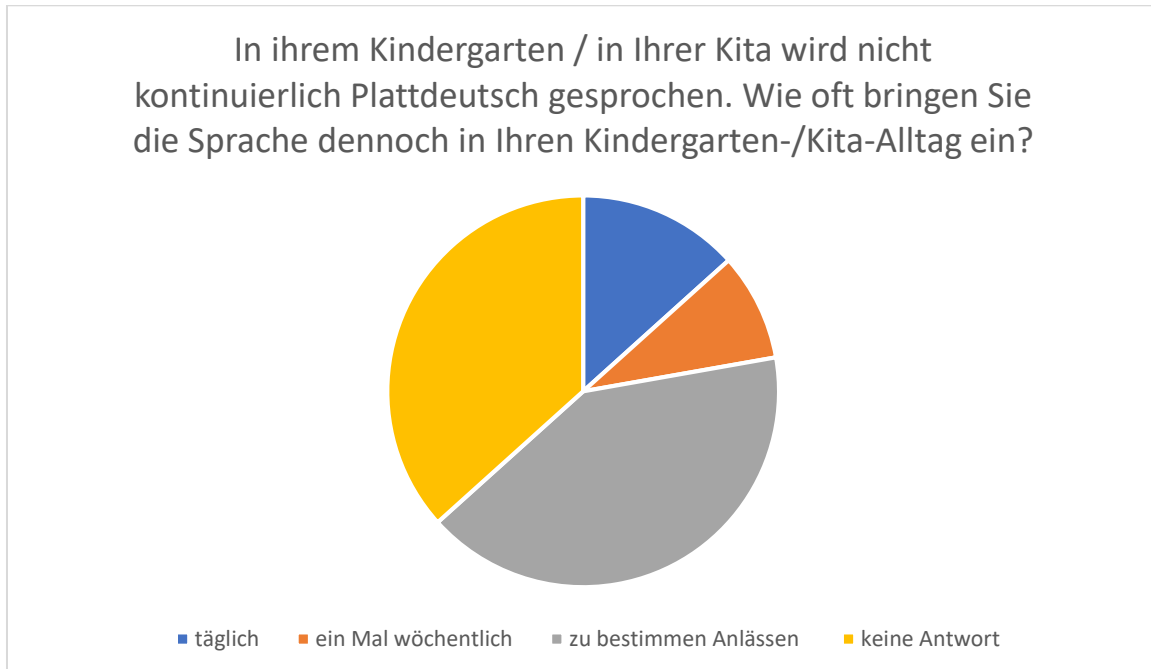
Antwort 3.1 zeigt im Vergleich zu Antwort 3.0, dass mehr Kindergärten als angegeben die Immersionsmethode umsetzen ohne den theoretischen Begriff zu kennen.

Von den 21 Kigas / Kitas geben

- 11 an, dass 1 Fachkraft ausschließlich Platt spricht,
- 4 an, dass 2 Fachkräfte ausschließlich Platt sprechen,
- 3 an, dass 3 Fachkräfte ausschließlich Platt sprechen,
- 2 an, dass 5 Fachkräfte ausschließlich Platt sprechen,
- 1 an, dass 13 Fachkräfte ausschließlich Platt sprechen.

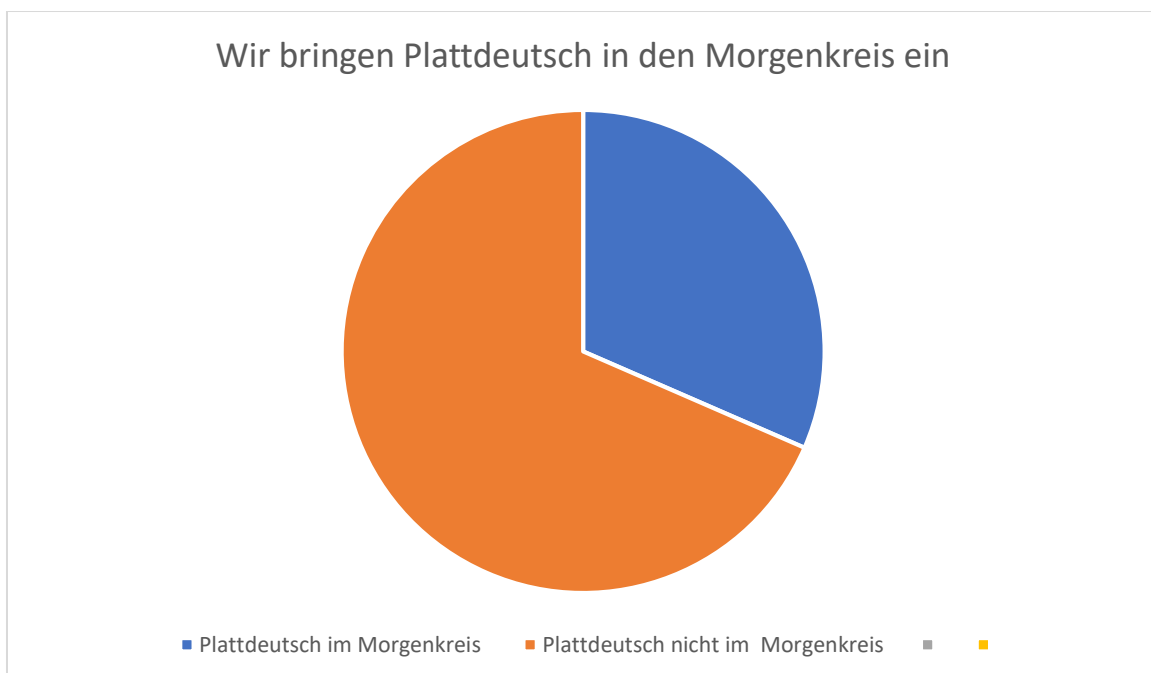
**4. In ihrem Kindergarten / in Ihrer Kita wird nicht kontinuierlich Plattdeutsch gesprochen. Wie oft bringen Sie die Sprache dennoch in Ihren Kindergarten-/Kita-Alltag ein?**

Täglich = 12 (18,18 %), einmal wöchentlich = 8 (12,12 %), 37 = zu bestimmten Anlässen (56,06 %), keine Antwort = 9 (13,64 %)

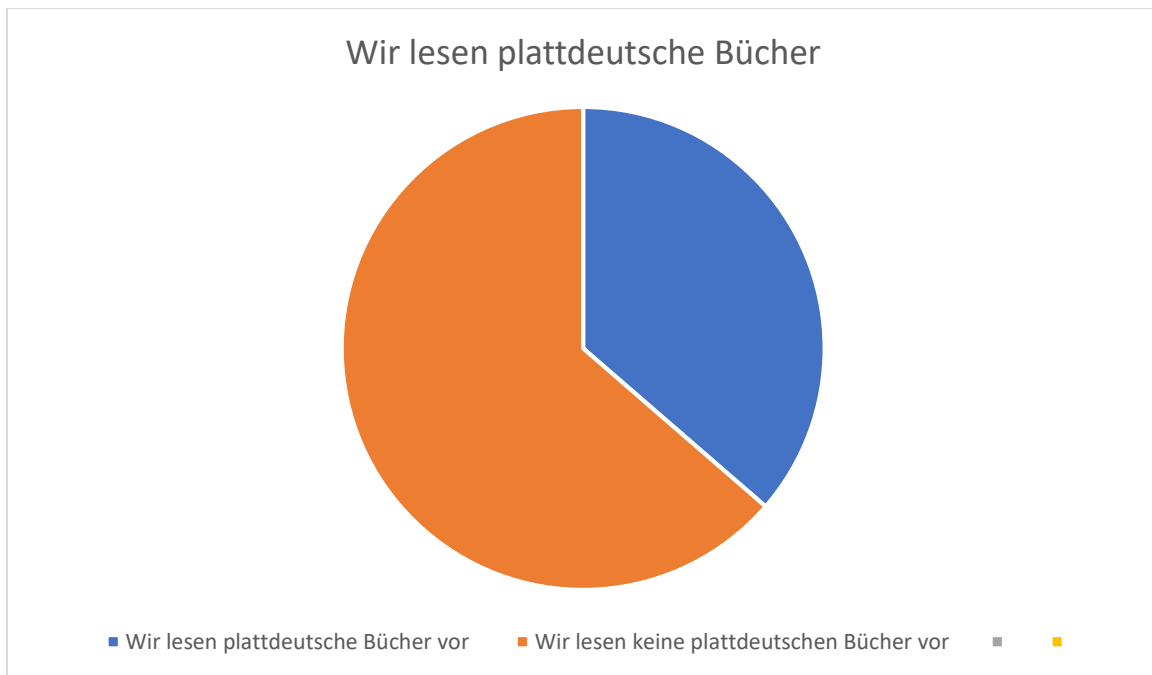


**4.1 Wie bringen Sie Plattdeutsch in Ihren Kindergarten-/Kita-Alltag ein?**

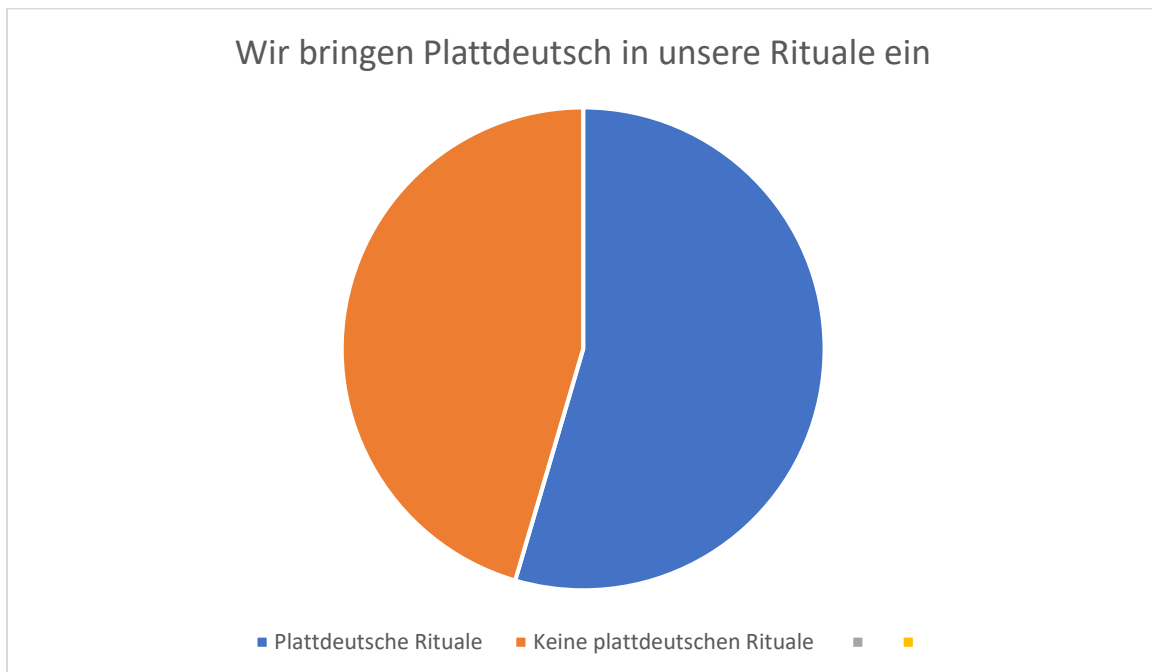
Morgenkreis 35 von 66 Kigas / Kitas (53,03 %)



Bücher / Vorlesen 24 von 66 Kigas / Kitas (36,36 %)

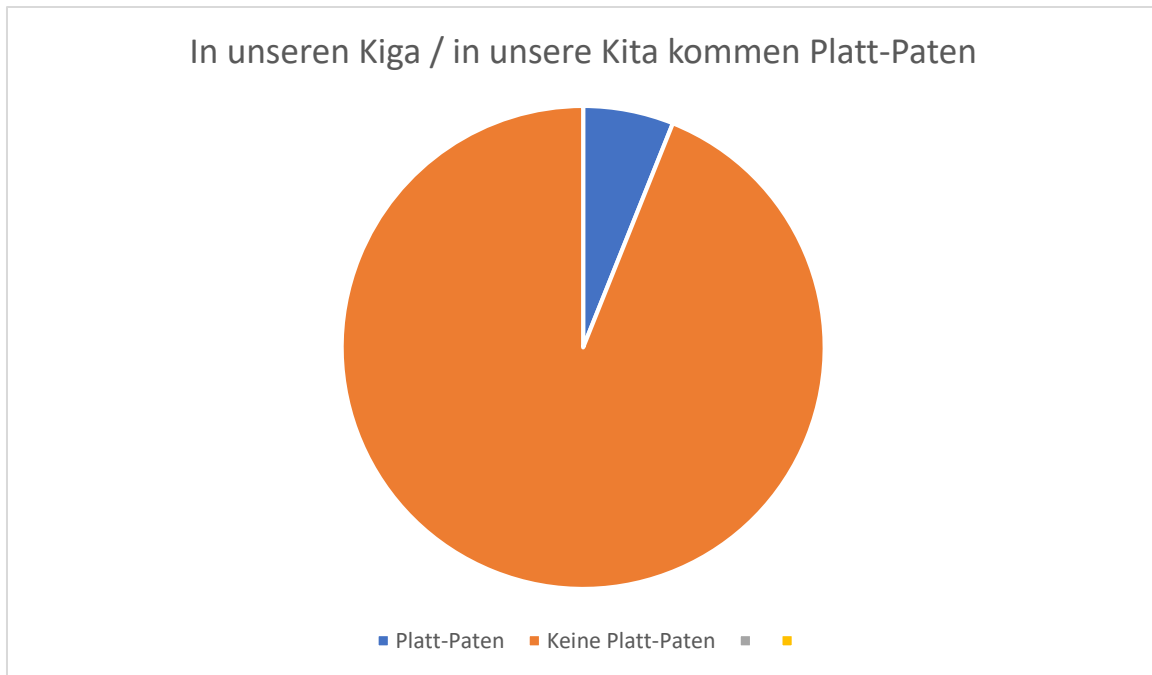


Rituale 36 von 66 Kigas / Kitas (54,55 %)





Platt-Paten 4 von 66 Kigas / Kitas (6,06 %)



Lieder 77 von 66 Kigas / Kitas (53,58 %)

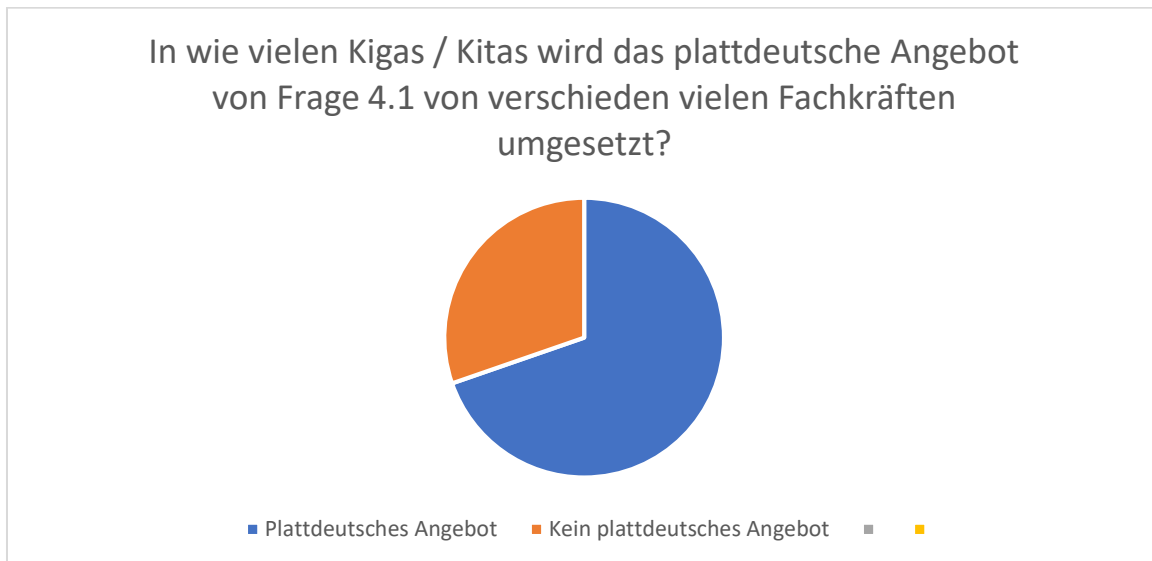


Spiele 10 von 66 Kigas / Kitas (15,15 %)



#### 4.2 Wie viele Fachkräfte setzen das plattdeutsche Angebot um?

In 46 Kigas / Kitas von 66 (69,70 %) setzen verschieden viele Fachkräfte das plattdeutsche Angebot aus Frage 4.1 um.



Von den 46 Kigas / Kitas geben

10 an, dass 1 Fachkraft das plattdeutsche Angebot umsetzt,

23 an, dass 2 Fachkräfte das plattdeutsche Angebot umsetzen,

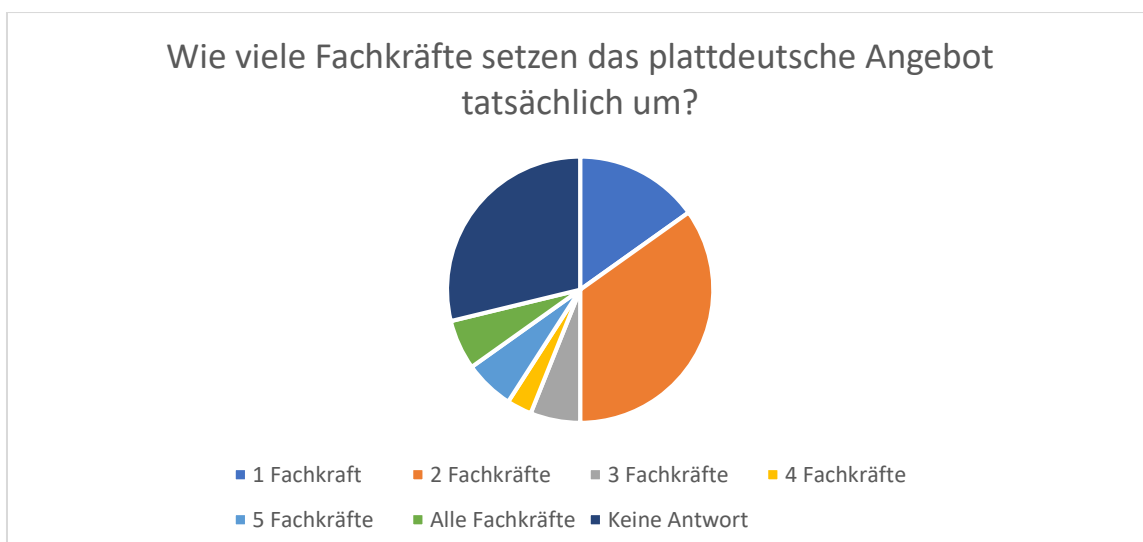
4 an, dass 3 Fachkräfte das plattdeutsche Angebot umsetzen,

2 an, dass 4 Fachkräfte das plattdeutsche Angebot umsetzen,

4 an, dass 5 Fachkräfte das plattdeutsche Angebot umsetzen,

4 an, dass alle Fachkräfte das plattdeutsche Angebot umsetzen, davon ein Kiga mit 13 Fachkräften.

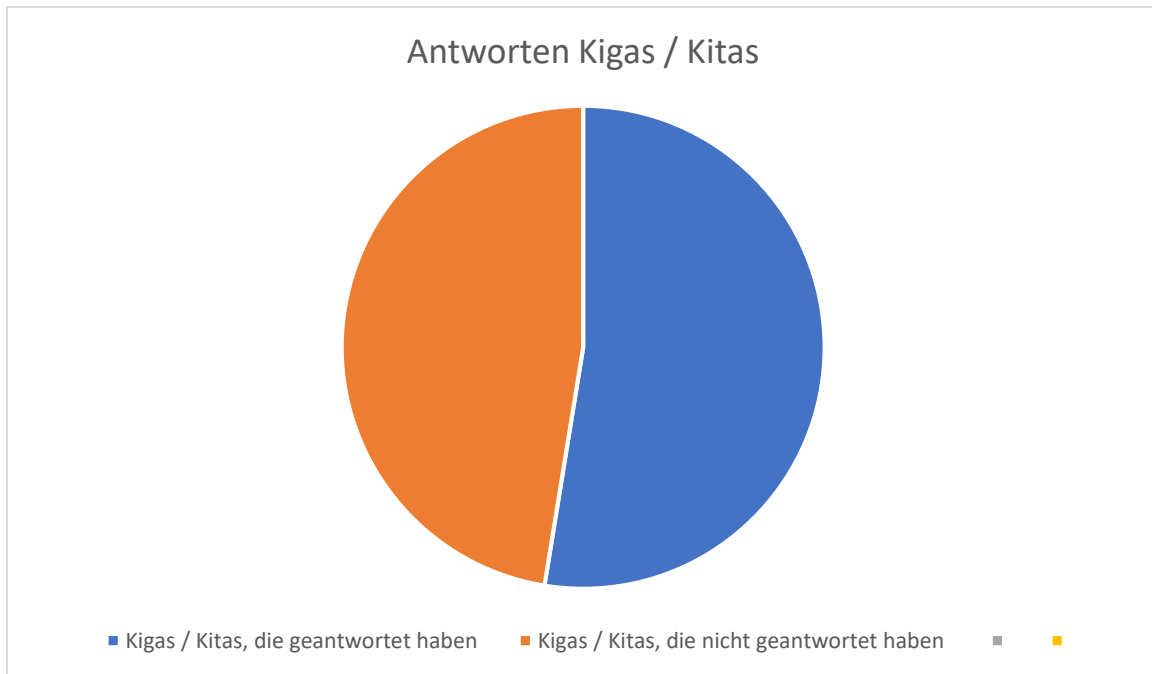
19 Kigas / Kitas gaben keine Antwort.



## Auswertung der Umfrage für den Landkreis Leer

Anzahl der angeschriebenen Kindergärten / Kitas im Landkreis Leer: 78

Davon haben 41 (52,56 %) geantwortet, 37 (47,44 %) haben nicht geantwortet.



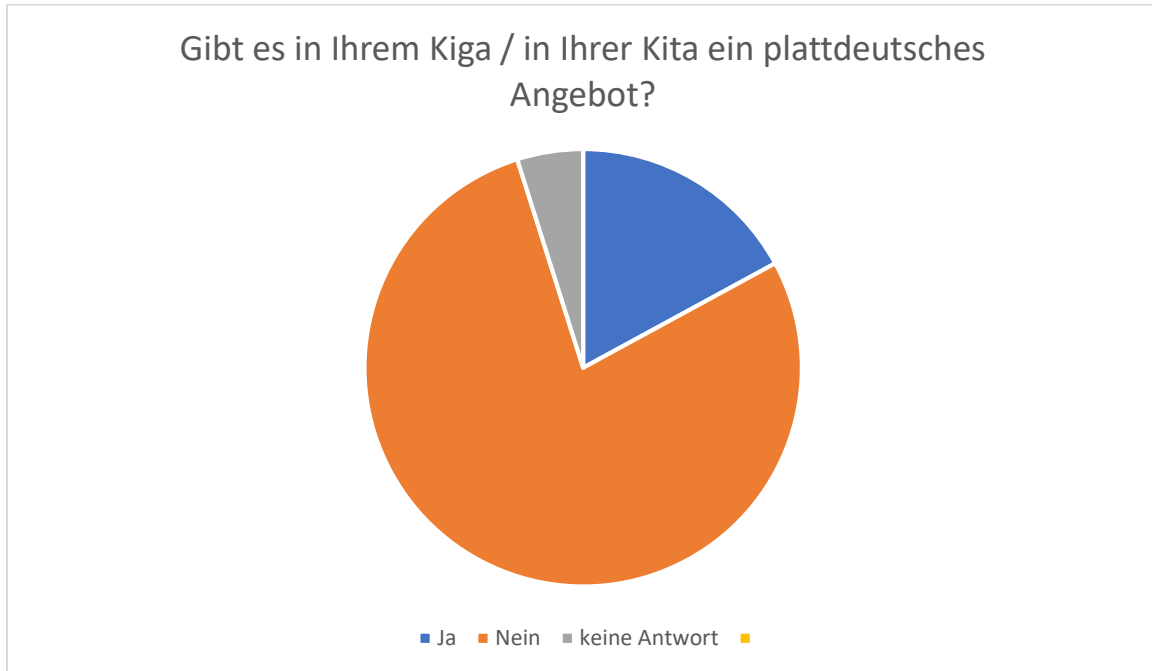
### 1. Gibt es in Ihrem Kindergarten / in Ihrer Kita Fachkräfte, die Plattdeutsch sprechen können?

Ja = 33 (80,49 %), Nein = 8 (19,51 %)



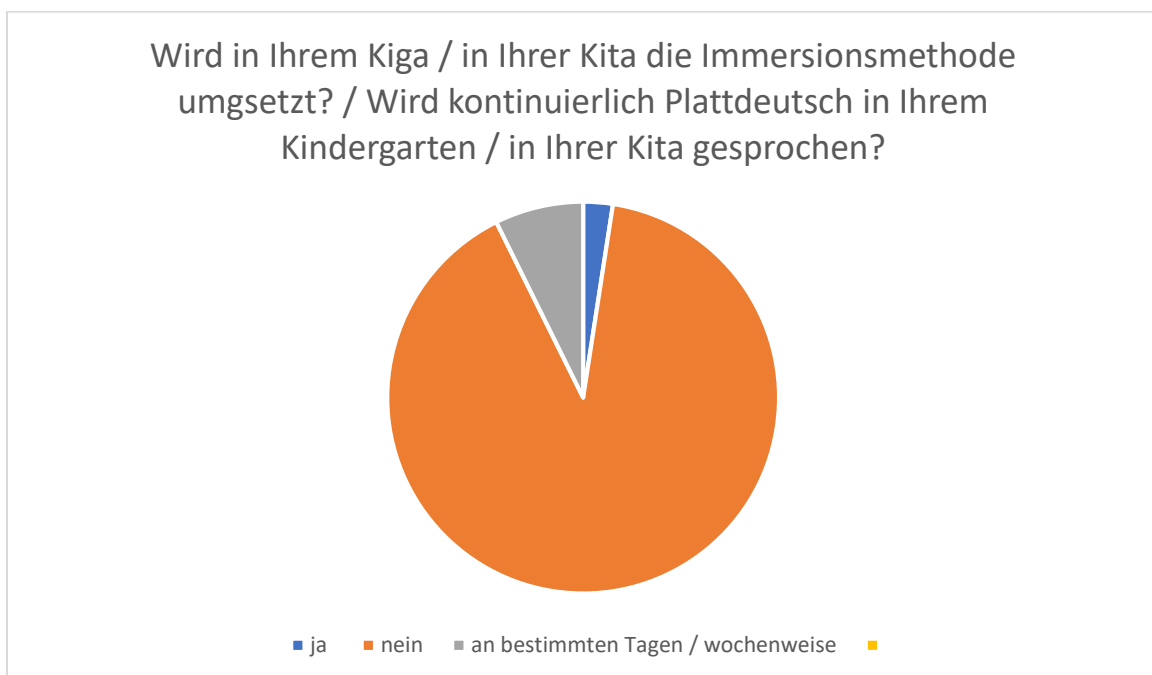
## 2. Gibt es in Ihrem Kindergarten / in Ihrer Kita ein plattdeutsches Angebot?

Ja= 7 (17,07 %), Nein = 32 (78,05 %), keine Antwort = 2 (4,88 %)



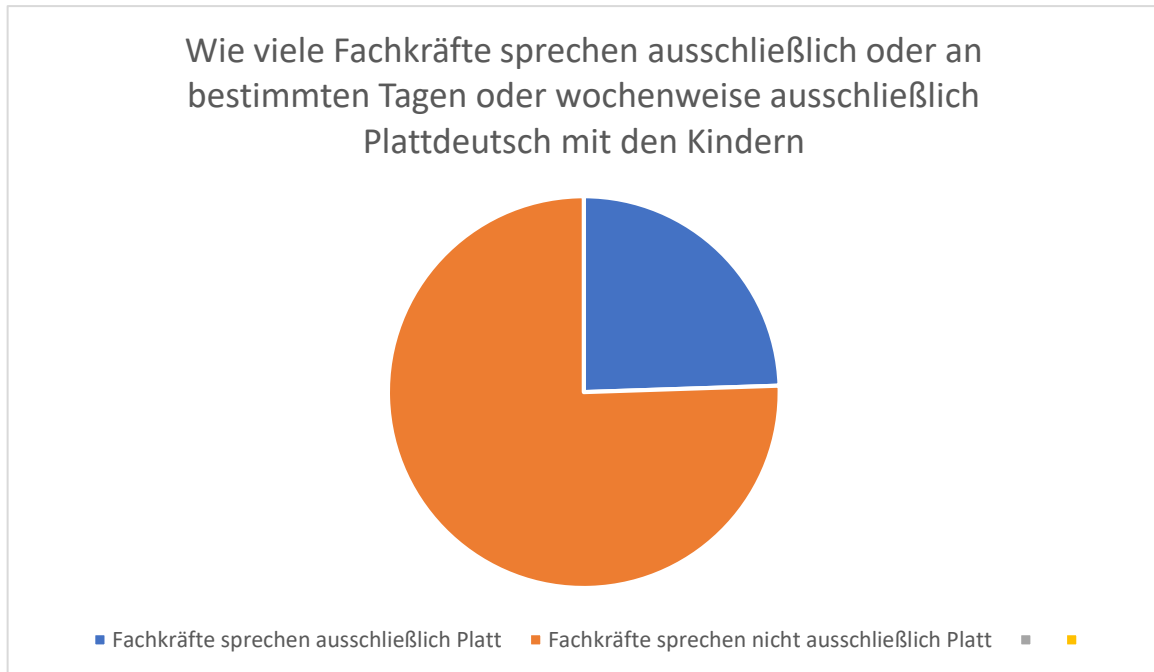
## 3. Wird in Ihrem Kindergarten / in Ihrer Kita die Immersionsmethode umgesetzt? / Wird kontinuierlich Plattdeutsch in Ihrem Kindergarten / in Ihrer Kita gesprochen?

Ja = 1 (2,44 %), nein = 37 (90,24 %), an bestimmten Tagen / wochenweise 3 (7,32 %)



### 3.1. Wie viele Fachkräfte sprechen ausschließlich oder an bestimmten Tagen oder wochenweise ausschließlich Plattdeutsch mit den Kindern?

4 von 41 Kigas / Kitas geben an, dass eine Fachkraft ausschließlich Plattdeutsch täglich oder an bestimmten Tagen oder wochenweise Plattdeutsch spricht, das sind 9,76 %.



Von den 4 Kigas / Kitas geben

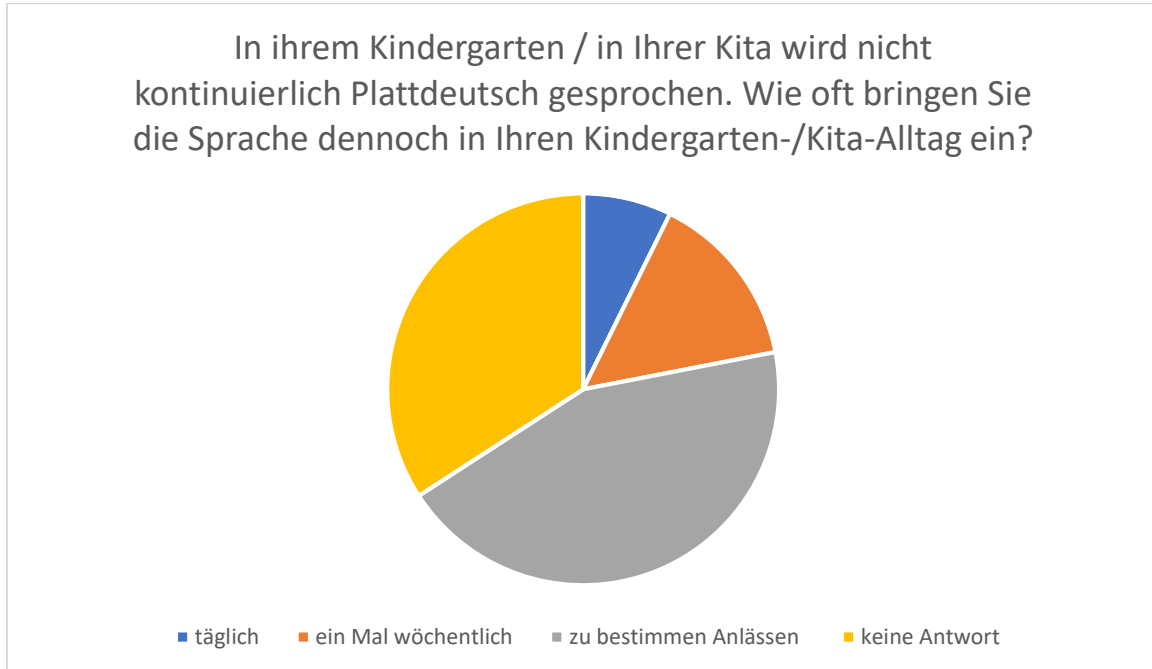
2 an, dass 1 Fachkraft ausschließlich Platt spricht,

1 an, dass 2 Fachkräfte ausschließlich Platt sprechen,

1 an, dass 3 Fachkräfte ausschließlich Platt sprechen.

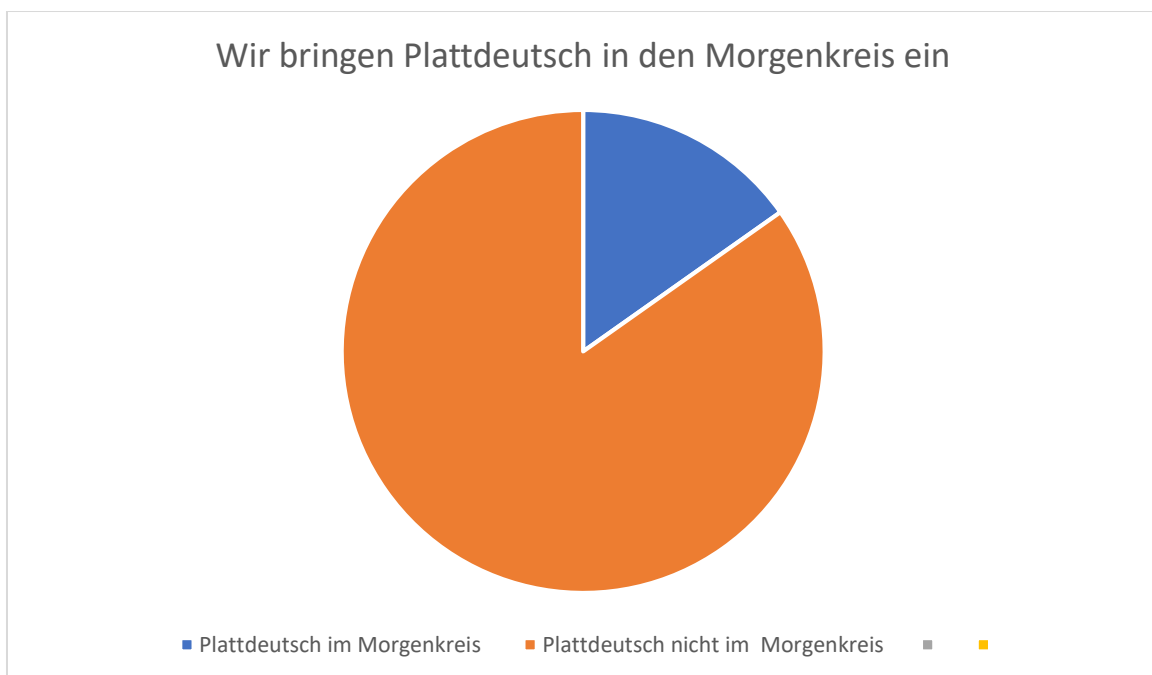
**4. In ihrem Kindergarten / in Ihrer Kita wird nicht kontinuierlich Plattdeutsch gesprochen. Wie oft bringen Sie die Sprache dennoch in Ihren Kindergarten-/Kita-Alltag ein?**

Täglich = 3 (7,32 %), einmal wöchentlich = 6 (14,36 %), 18 = zu bestimmten Anlässen (43,90 %), keine Antwort = 14 (34,15 %)



**4.1 Wie bringen Sie Plattdeutsch in Ihren Kindergarten-/Kita-Alltag ein?**

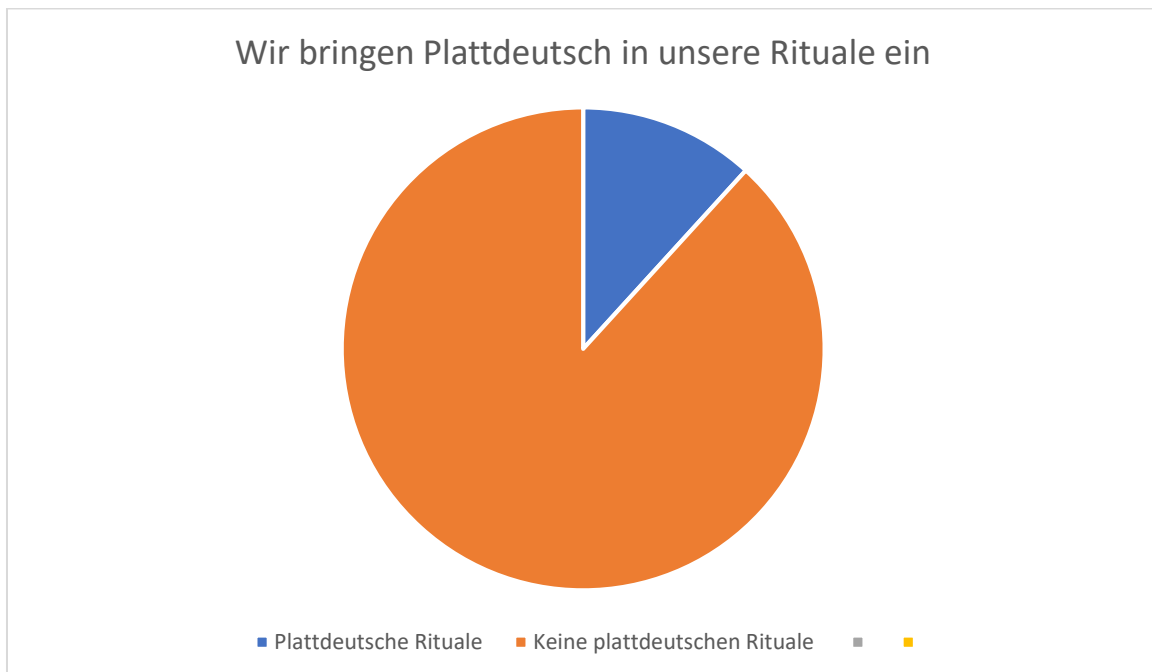
Morgenkreis 14 von 41 Kigas / Kitas (34,15 %)



Bücher / Vorlesen 12 von 41 Kigas / Kitas (29,27 %)

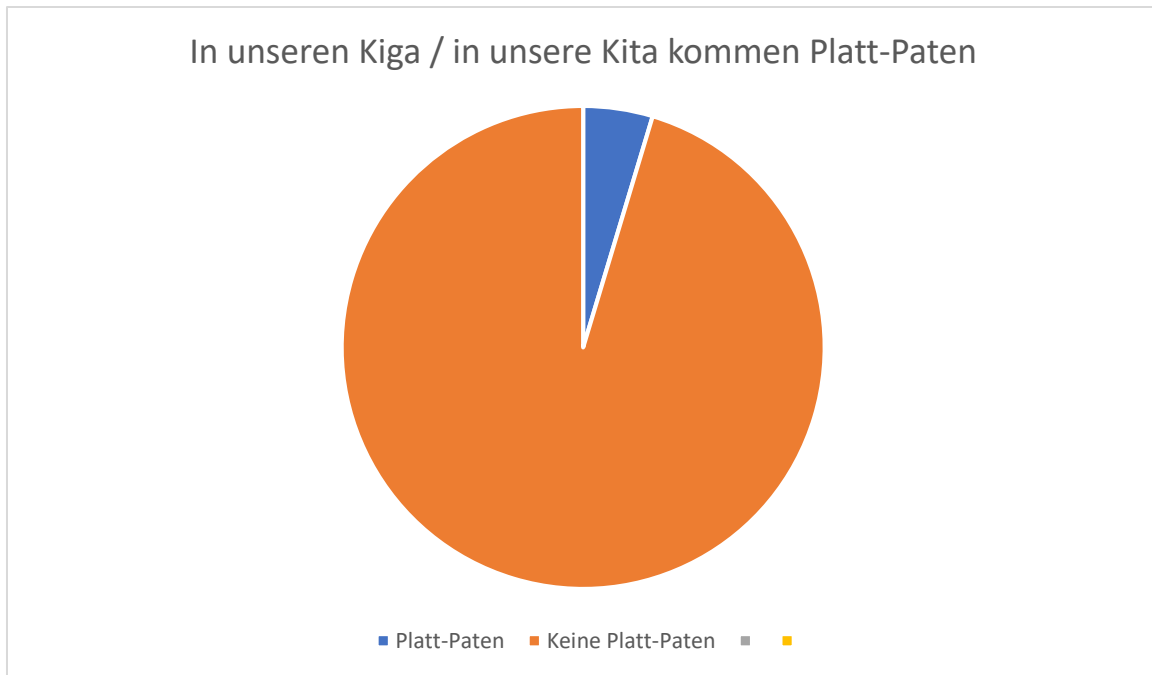


Rituale 4 von 41 Kigas / Kitas (9,76 %)





Platt-Paten 23 von 41 Kigas / Kitas (56,10 %)



Lieder 23 von 41 Kigas / Kitas (87,80 %)

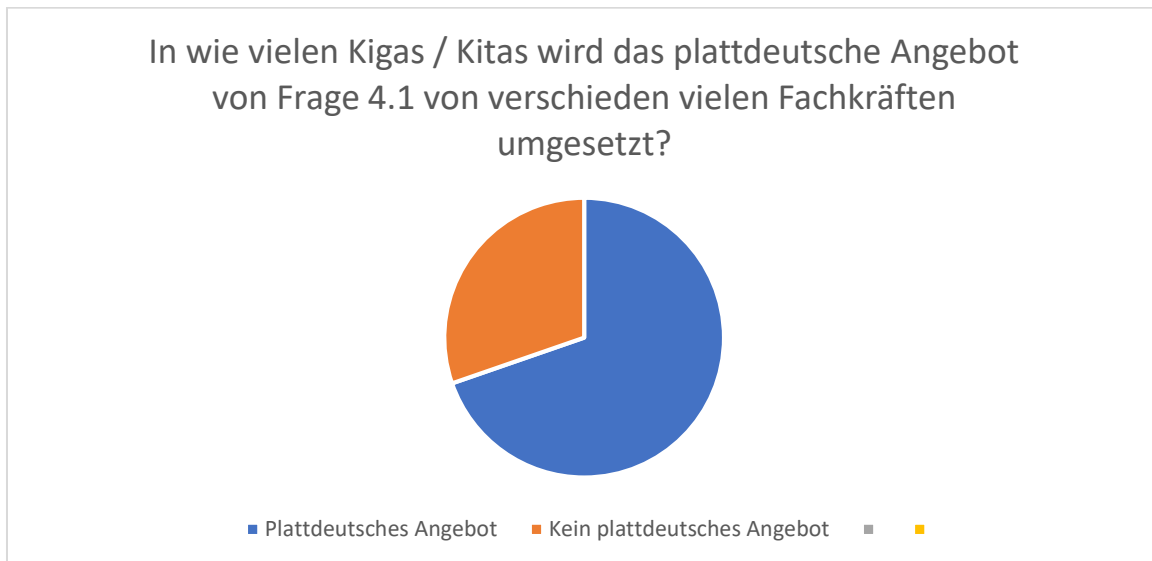


Spiele 3 von 41 Kigas / Kitas (7,32 %)



#### 4.2 Wie viele Fachkräfte setzen das plattdeutsche Angebot um?

In 18 Kigas / Kitas von 41 (43,90 %) setzen verschieden viele Fachkräfte das plattdeutsche Angebot aus Frage 4.1 um.



Von den 18 Kigas / Kitas geben

8 an, dass 1 Fachkraft das plattdeutsche Angebot umsetzt,

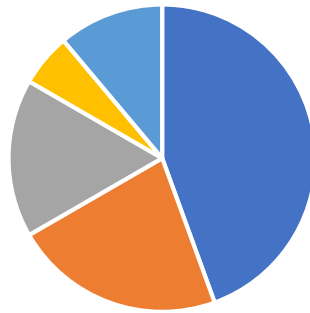
4 an, dass 2 Fachkräfte das plattdeutsche Angebot umsetzen,

3 an, dass 3 Fachkräfte das plattdeutsche Angebot umsetzen,

1 an, dass 5 Fachkräfte das plattdeutsche Angebot umsetzen,

2 an, dass alle Fachkräfte das plattdeutsche Angebot umsetzen, davon ein Kiga mit 12 Fachkräften.

Wie viele Fachkräfte setzen das plattdeutsche Angebot  
tatsächlich um?

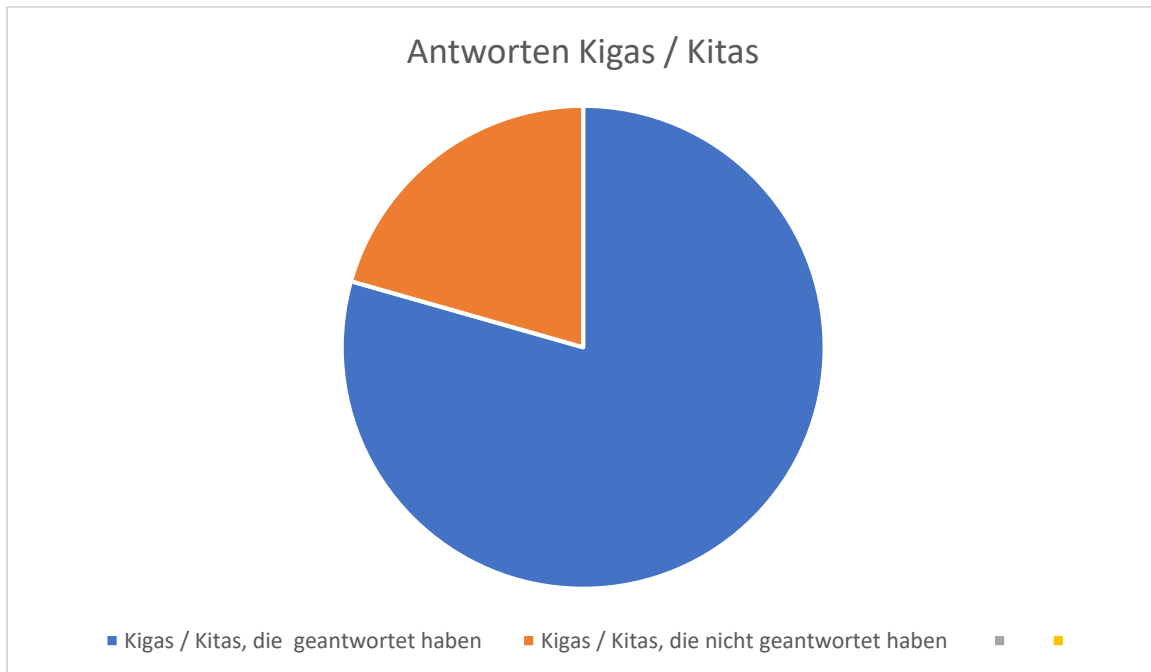


■ 1 Fachkraft ■ 2 Fachkräfte ■ 3 Fachkräfte ■ 5 Fachkräfte ■ Alle Fachkräfte ■

## Auswertung der Umfrage für den Landkreis Wittmund

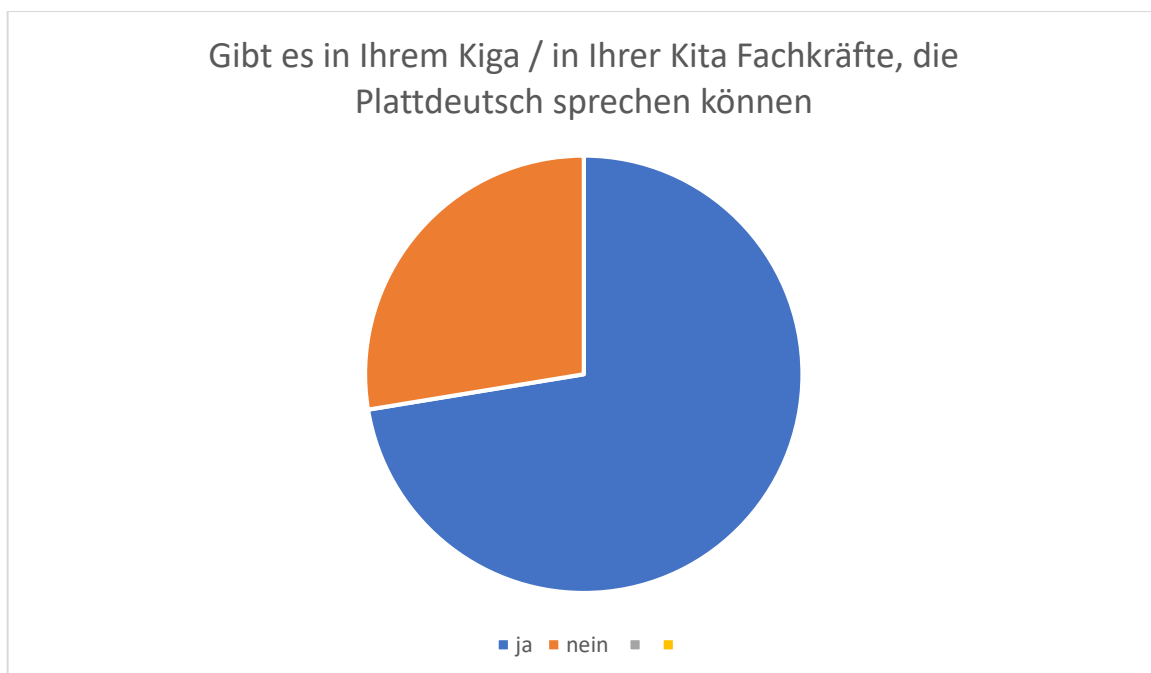
Anzahl der angeschriebenen Kindergärten / Kitas im Landkreis Wittmund: 34

Davon haben 27 (79,41 %) geantwortet, 7 (20,59 %) haben nicht geantwortet.



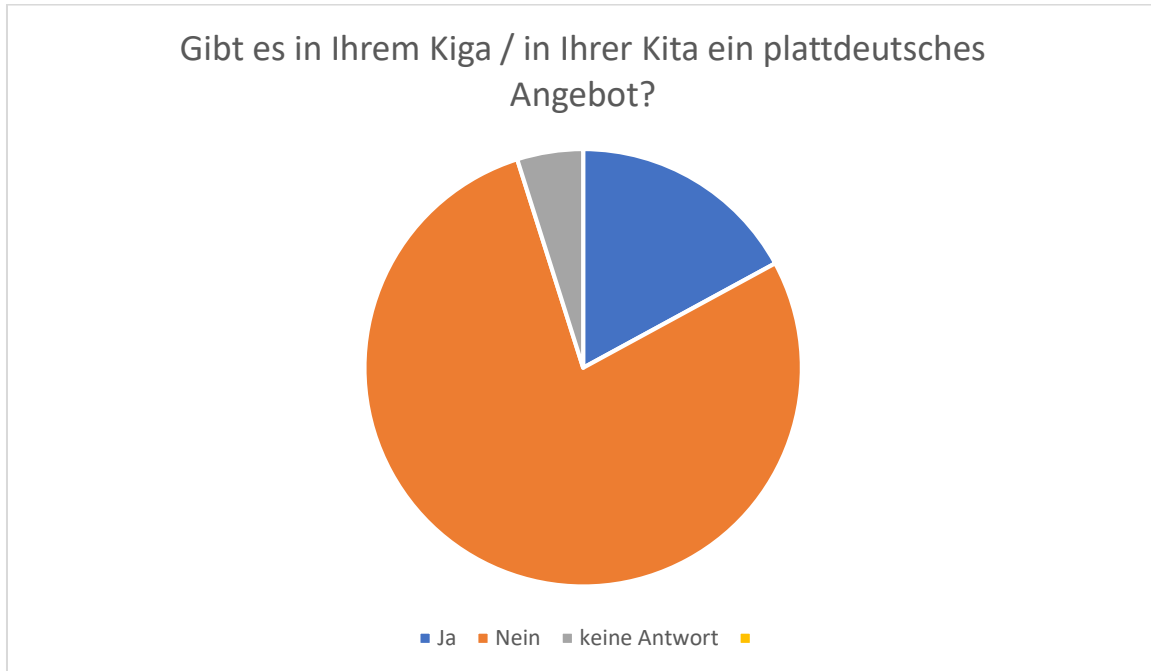
### 1. Gibt es in Ihrem Kindergarten / in Ihrer Kita Fachkräfte, die Plattdeutsch sprechen können?

Ja = 21 (77,78 %), Nein = 6 (22,22 %)



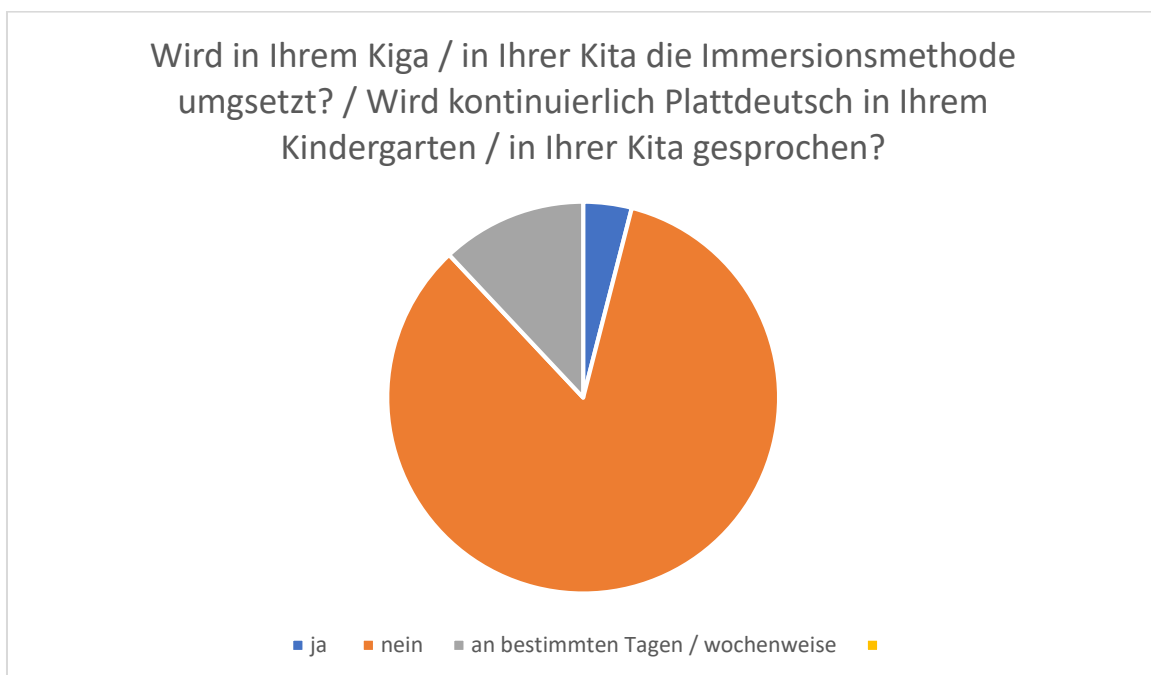
## 2. Gibt es in Ihrem Kindergarten / in Ihrer Kita ein plattdeutsches Angebot?

Ja= 7 (25,93 %), Nein = 18 (66,67 %), keine Antwort = 2 (7,41 %)



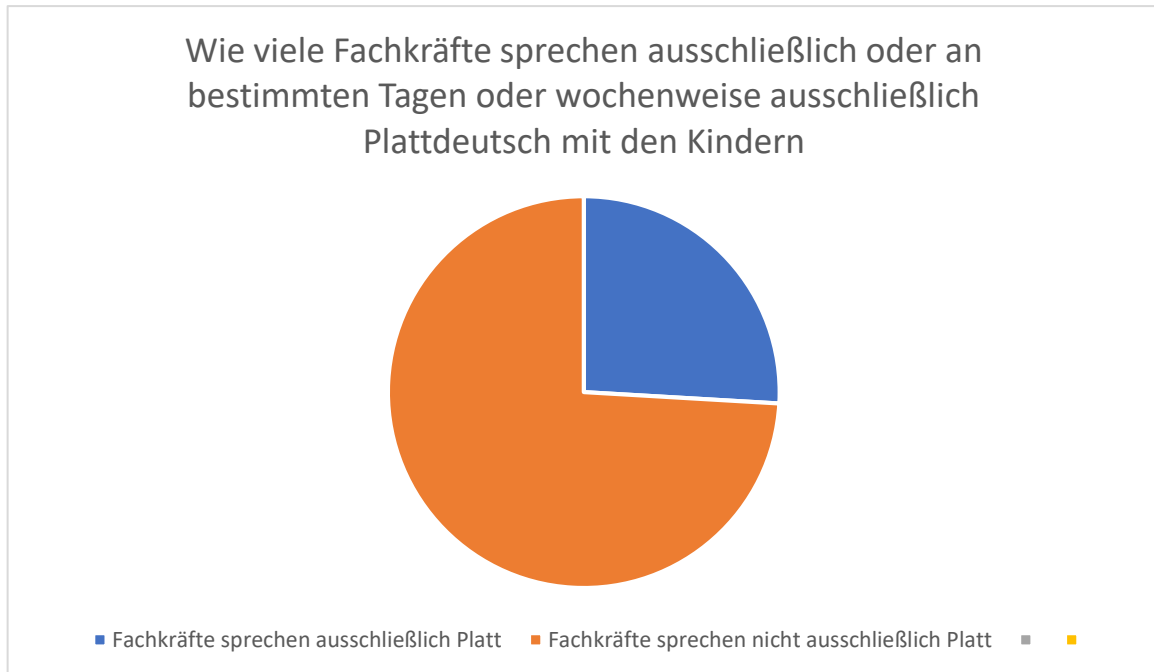
## 3. Wird in Ihrem Kindergarten / in Ihrer Kita die Immersionsmethode umgesetzt? / Wird kontinuierlich Plattdeutsch in Ihrem Kindergarten / in Ihrer Kita gesprochen?

Ja = 1 (3,70 %), nein = 21 (77,78 %), an bestimmten Tagen / wochenweise 5 (18,52 %)



### 3.1. Wie viele Fachkräfte sprechen ausschließlich oder an bestimmten Tagen oder wochenweise ausschließlich Plattdeutsch mit den Kindern?

7 von 27 Kigas / Kitas geben an, dass eine Fachkraft ausschließlich Plattdeutsch täglich oder an bestimmten Tagen oder wochenweise Plattdeutsch spricht, das sind 25,93 %.



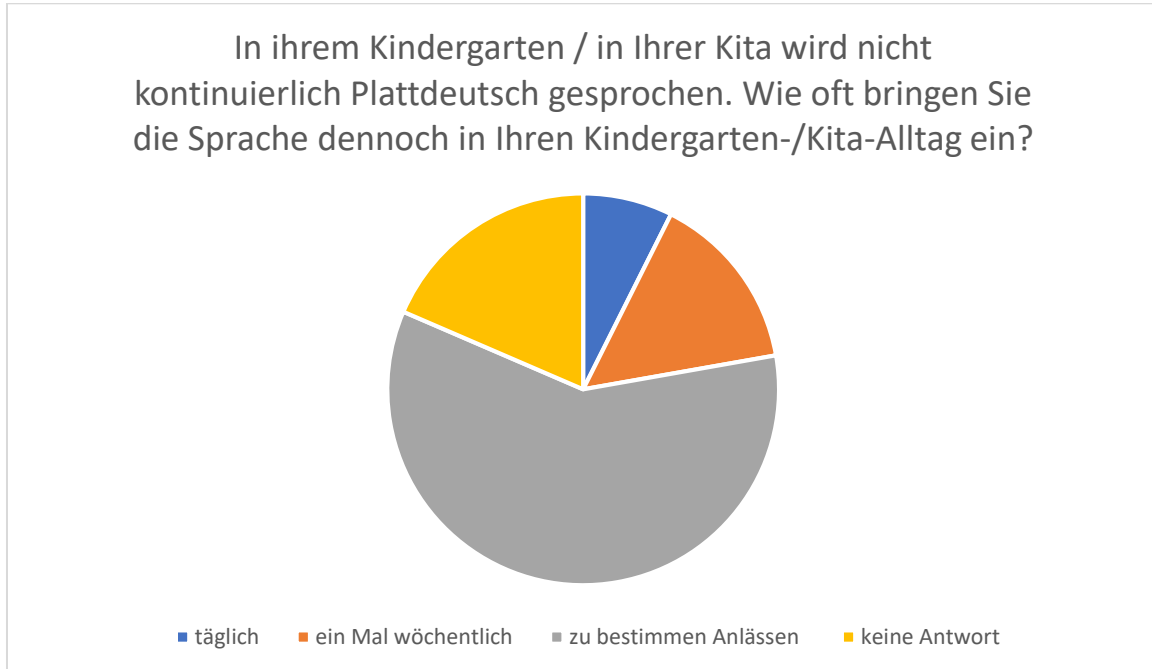
Von den 7 Kigas / Kitas geben

6 an, dass 1 Fachkraft ausschließlich Platt spricht,

1 an, dass 2 Fachkräfte ausschließlich Platt sprechen.

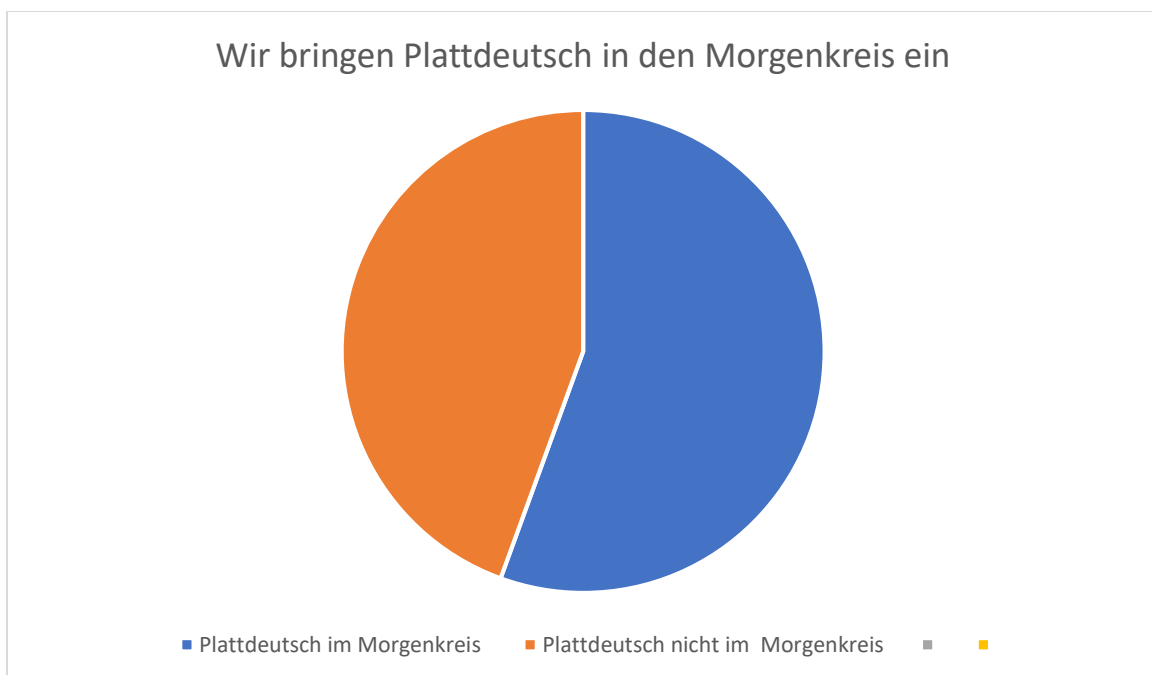
**4. In ihrem Kindergarten / in Ihrer Kita wird nicht kontinuierlich Plattdeutsch gesprochen. Wie oft bringen Sie die Sprache dennoch in Ihren Kindergarten-/Kita-Alltag ein?**

Täglich = 2 (7,41 %), einmal wöchentlich = 4 (14,81 %), 16 = zu bestimmten Anlässen (59,26 %), keine Antwort = 5 (18,52 %)



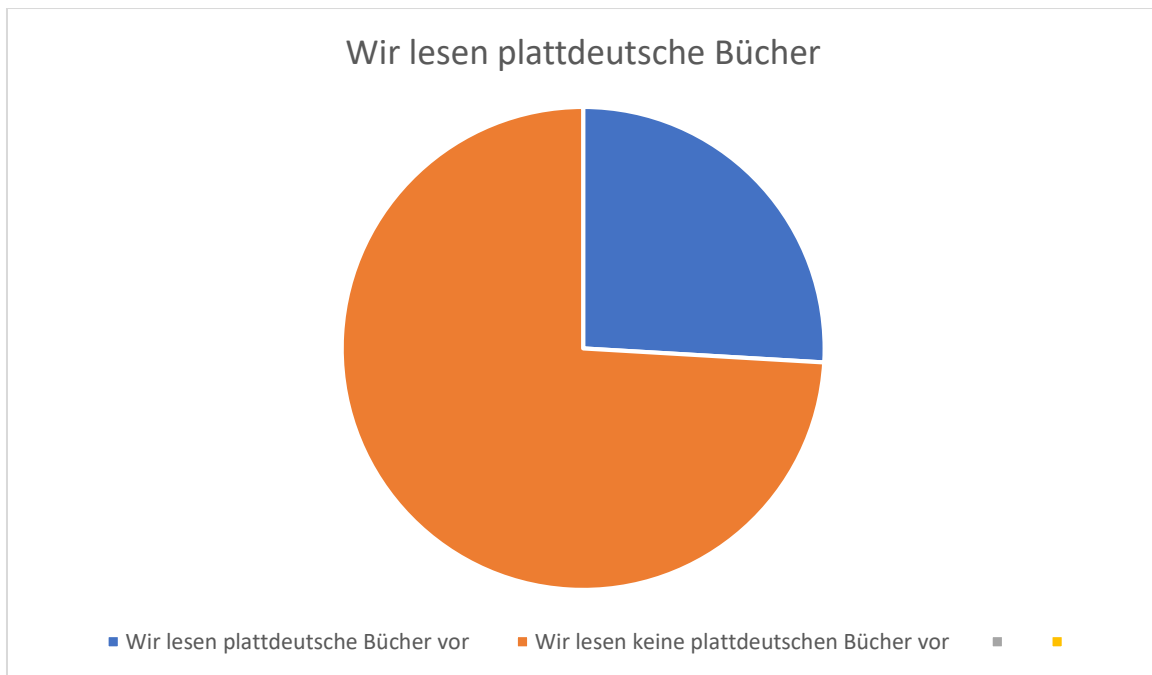
**4.1 Wie bringen Sie Plattdeutsch in Ihren Kindergarten-/Kita-Alltag ein?**

Morgenkreis 15 von 27 Kigas / Kitas (55,56 %)

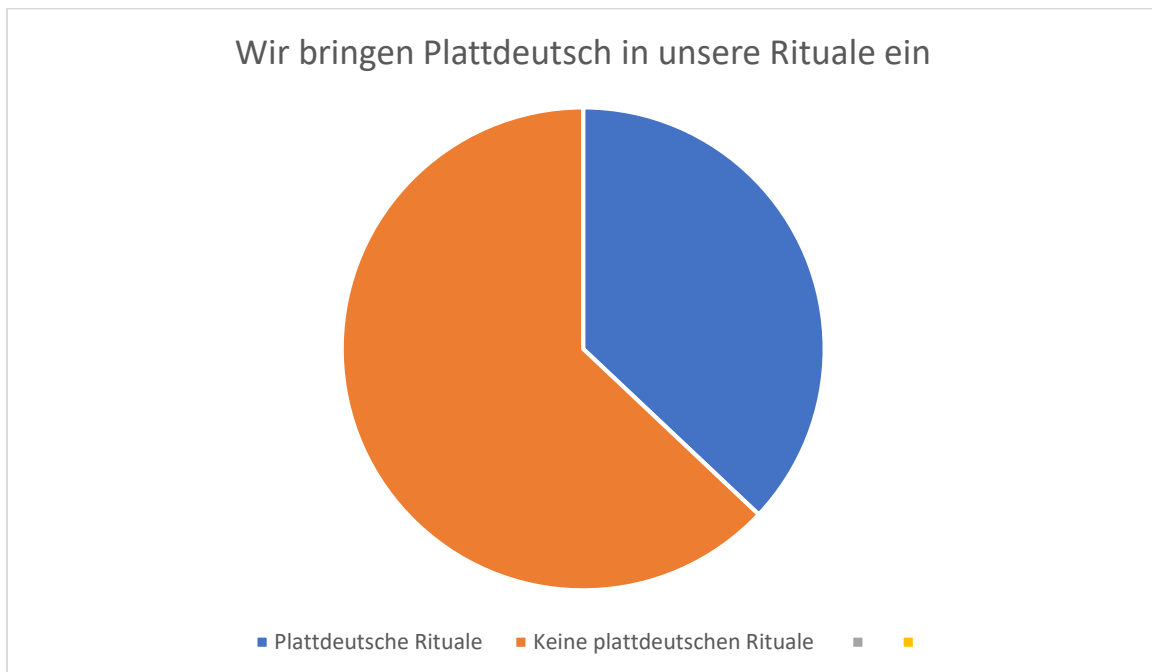




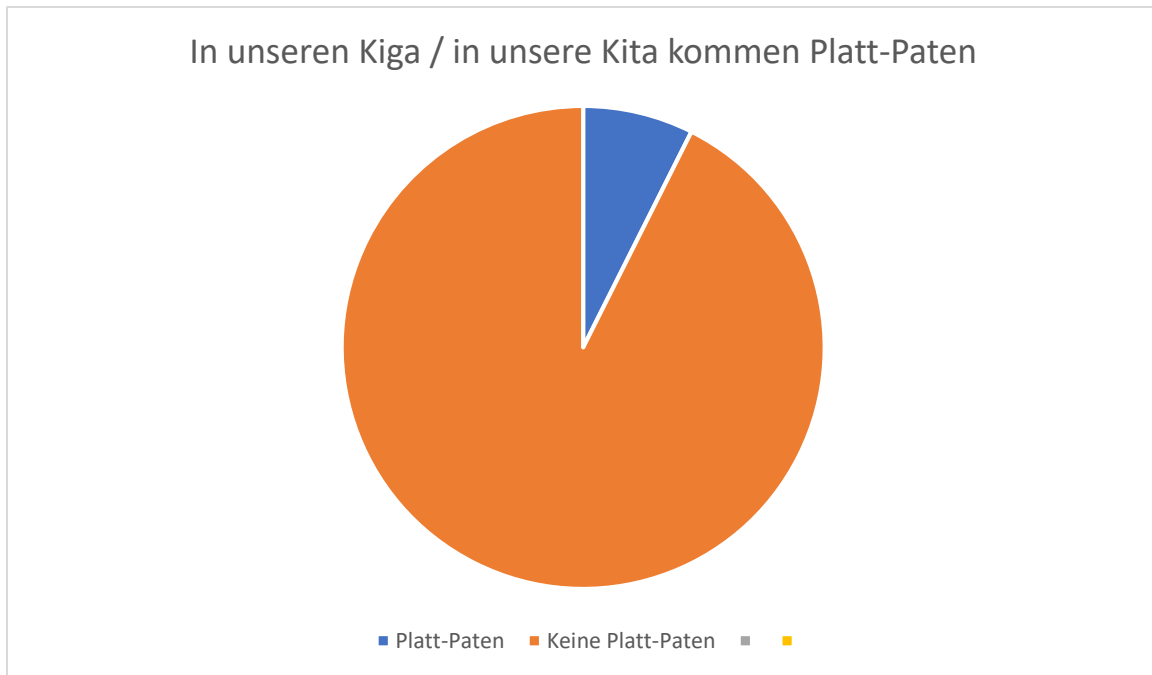
Bücher / Vorlesen 7 von 27 Kigas / Kitas (25,93 %)



Rituale 10 von 27 Kigas / Kitas (37,04 %)



Platt-Paten 2 von 27 Kigas / Kitas (7,41 %)



Lieder 16 von 27 Kigas / Kitas (59,26 %)

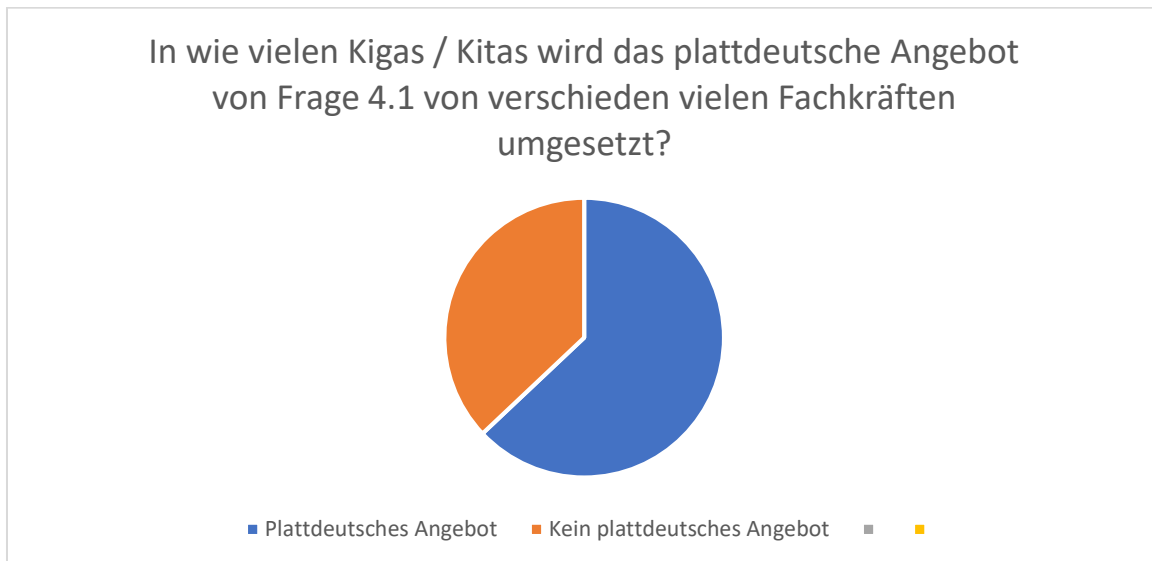


Spiele 0 von 27 Kigas / Kitas (0 %)



#### 4.2 Wie viele Fachkräfte setzen das plattdeutsche Angebot um?

In 17 Kigas / Kitas von 27 (62,96 %) setzen verschieden viele Fachkräfte das plattdeutsche Angebot aus Frage 4.1 um.



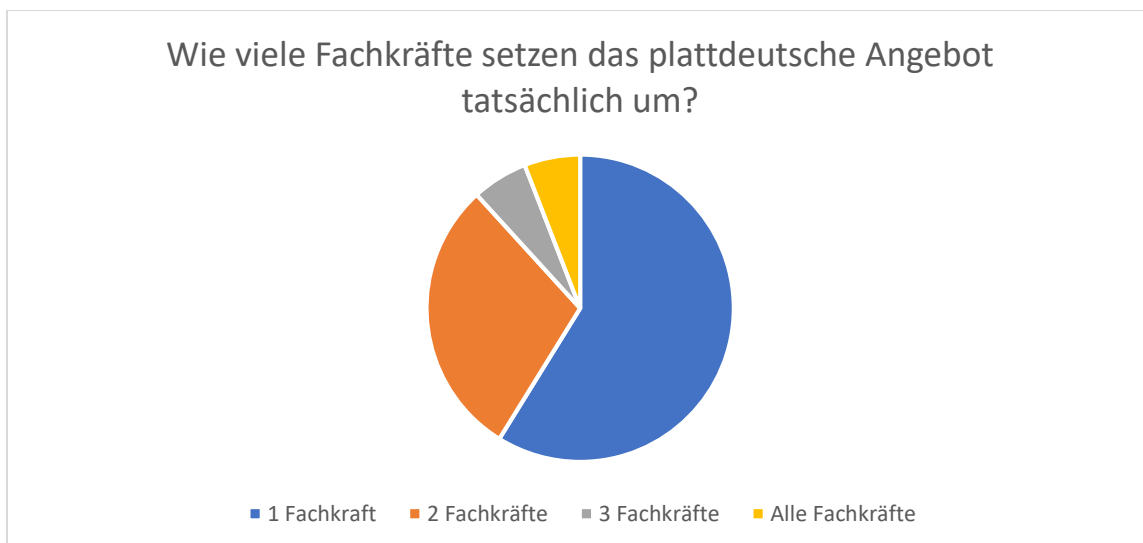
Von den 17 Kigas / Kitas geben

10 an, dass 1 Fachkraft das plattdeutsche Angebot umsetzt,

5 an, dass 2 Fachkräfte das plattdeutsche Angebot umsetzen,

1 an, dass 3 Fachkräfte das plattdeutsche Angebot umsetzen,

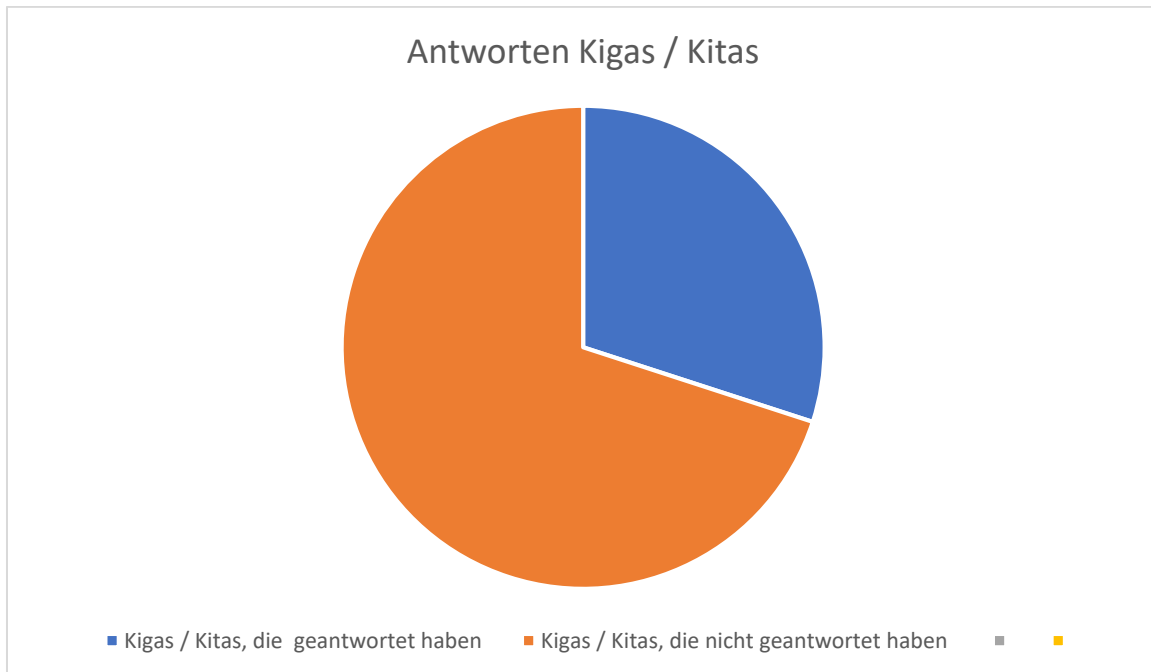
1 an, dass alle Fachkräfte das plattdeutsche Angebot umsetzen.



## Auswertung der Umfrage für die Stadt Emden

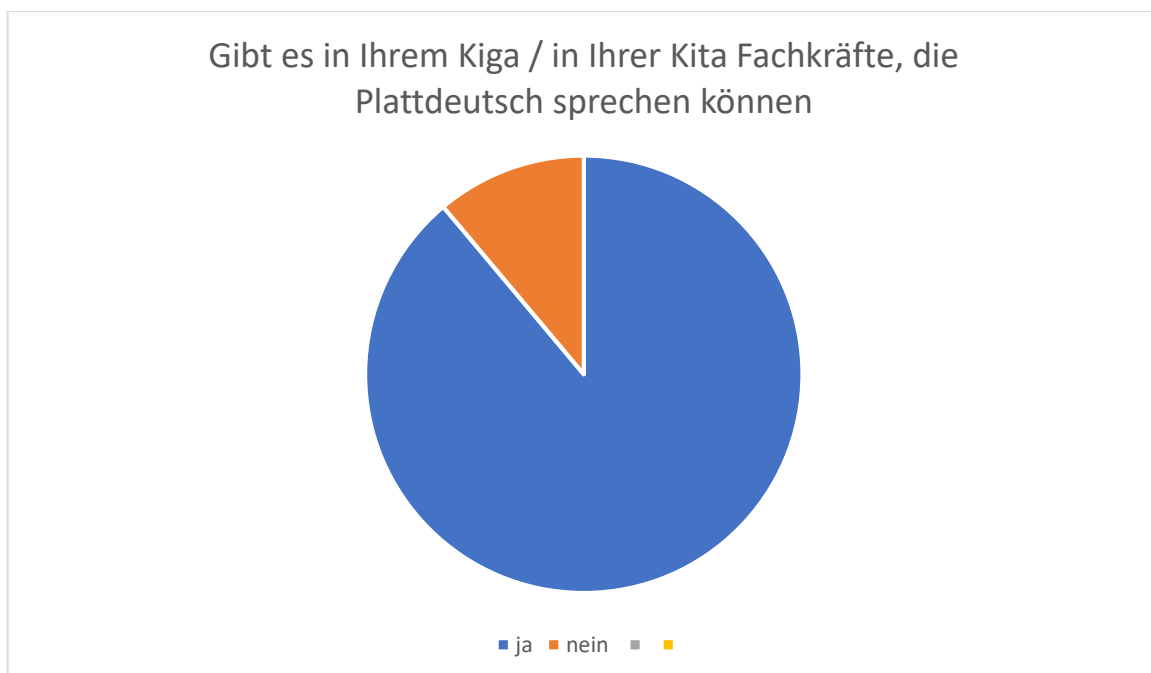
Anzahl der angeschriebenen Kindergärten / Kitas in der Stadt Emden: 30

Davon haben 9 (30 %) geantwortet, 21 (70 %) haben nicht geantwortet.



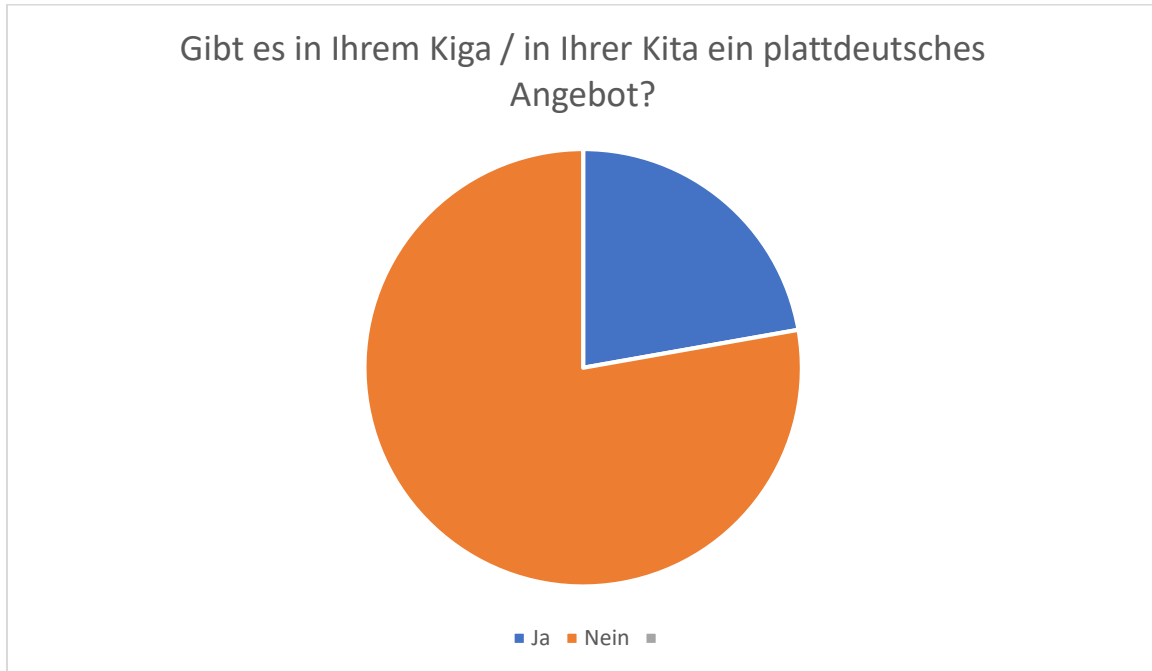
### 1. Gibt es in Ihrem Kindergarten / in Ihrer Kita Fachkräfte, die Plattdeutsch sprechen können?

Ja = 8 (88,9 %), Nein = 1 (11,11 %)



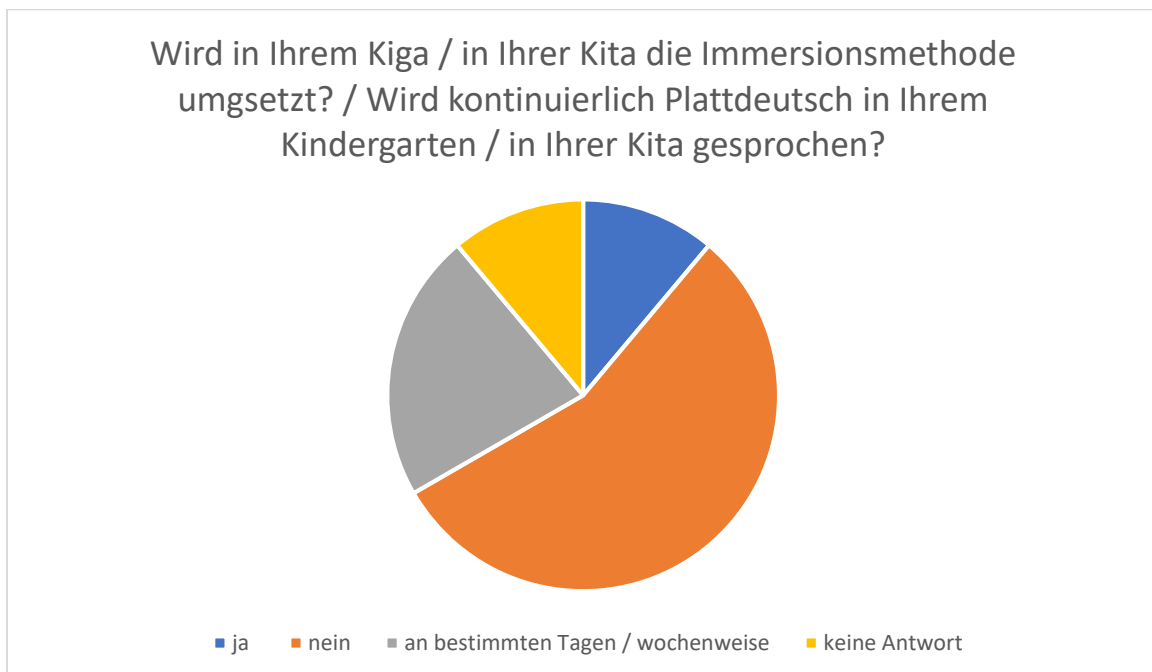
**2. Gibt es in Ihrem Kindergarten / in Ihrer Kita ein plattdeutsches Angebot?**

Ja= 2 (22,22 %), Nein = 7 (77,78 %)



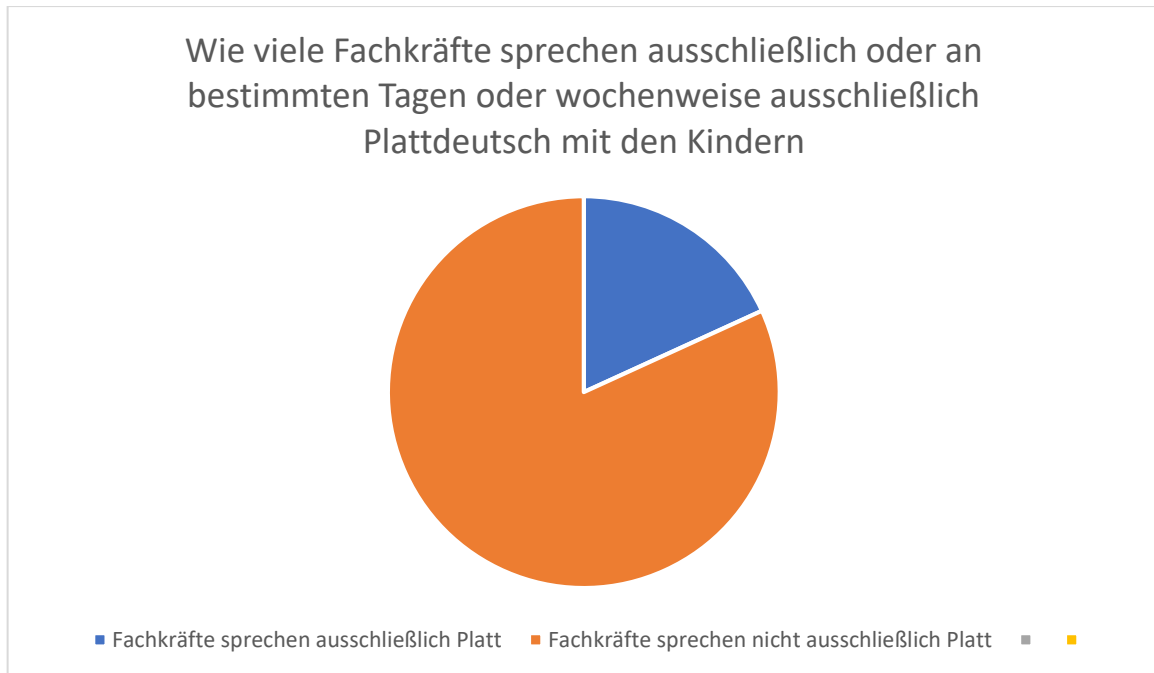
**3. Wird in Ihrem Kindergarten / in Ihrer Kita die Immersionsmethode umgesetzt? / Wird kontinuierlich Plattdeutsch in Ihrem Kindergarten / in Ihrer Kita gesprochen?**

Ja = 1 (11,11 %), nein = 5 (55,56 %), an bestimmten Tagen / wochenweise = 2 (22,22 %), keine Antwort = 1 (11,11 %)



### 3.1. Wie viele Fachkräfte sprechen ausschließlich oder an bestimmten Tagen oder wochenweise ausschließlich Plattdeutsch mit den Kindern?

2 von 9 Kigas / Kitas geben an, dass eine Fachkraft ausschließlich Plattdeutsch täglich oder an bestimmten Tagen oder wochenweise Plattdeutsch spricht, das sind 22,22 %.



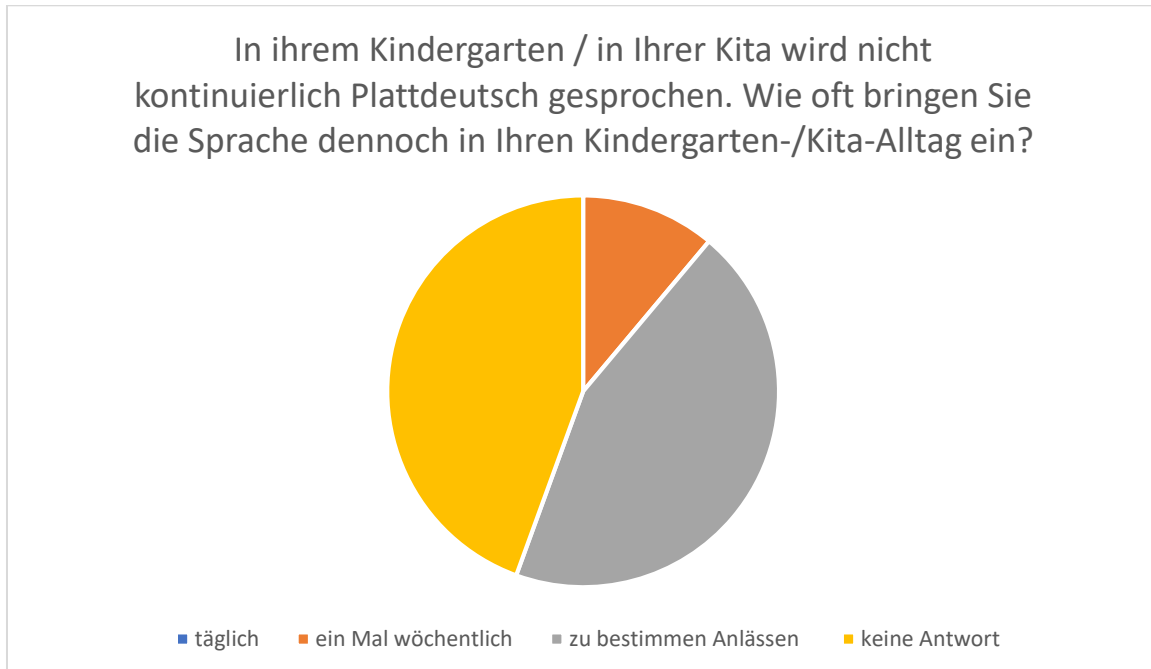
Von den 2 Kigas / Kitas geben

1 an, dass 2 Fachkräfte ausschließlich Platt sprechen,

1 an, dass 3 Fachkräfte ausschließlich Platt sprechen.

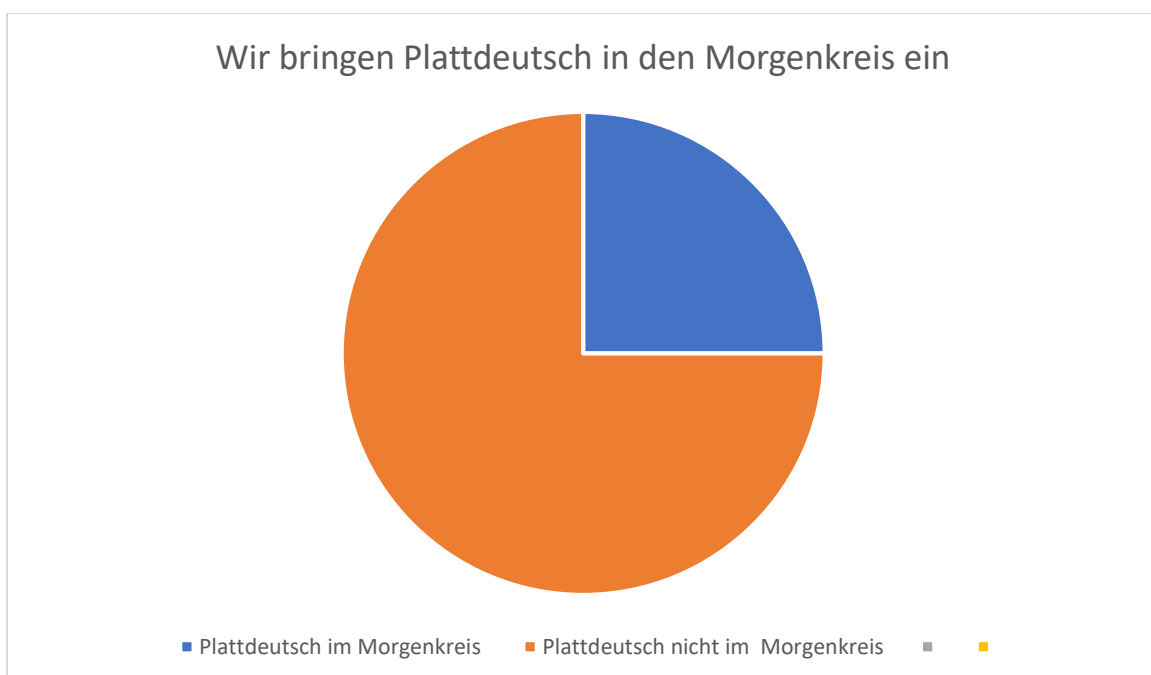
**4. In ihrem Kindergarten / in Ihrer Kita wird nicht kontinuierlich Plattdeutsch gesprochen. Wie oft bringen Sie die Sprache dennoch in Ihren Kindergarten-/Kita-Alltag ein?**

Täglich = 0 (0%), einmal wöchentlich = 1 (11,11 %), 4 = zu bestimmten Anlässen (44,44 %), keine Antwort = 4 (44,44 %)



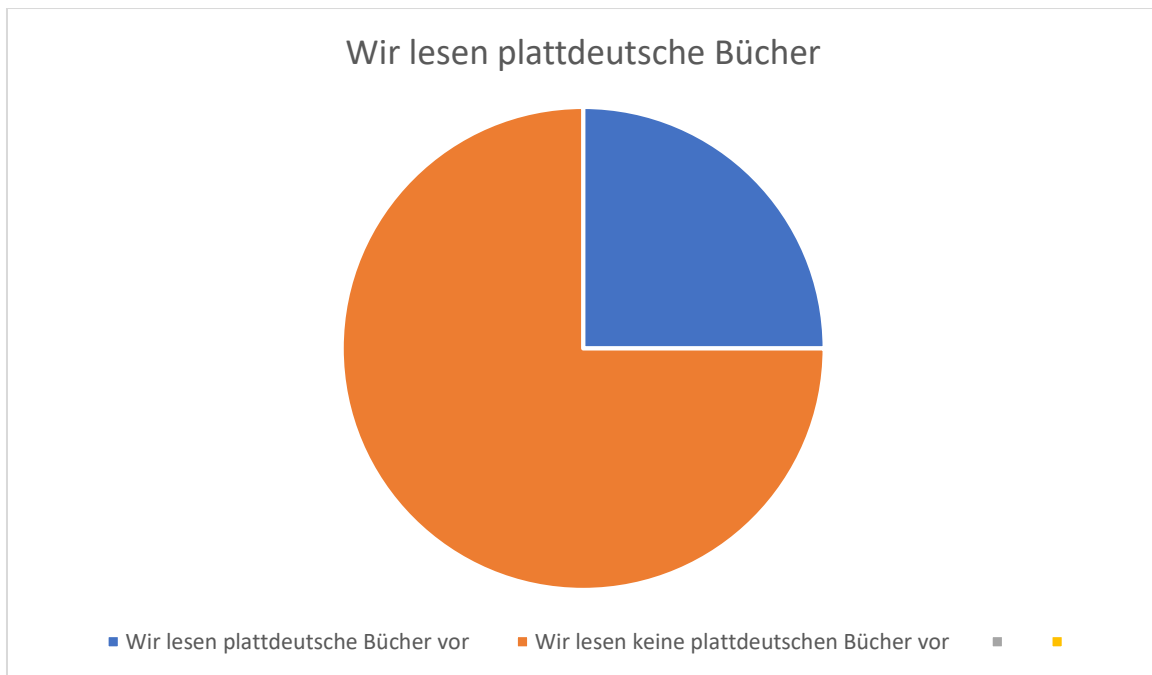
**4.1 Wie bringen Sie Plattdeutsch in Ihren Kindergarten-/Kita-Alltag ein?**

Morgenkreis 3 von 9 Kigas / Kitas (33,33 %)

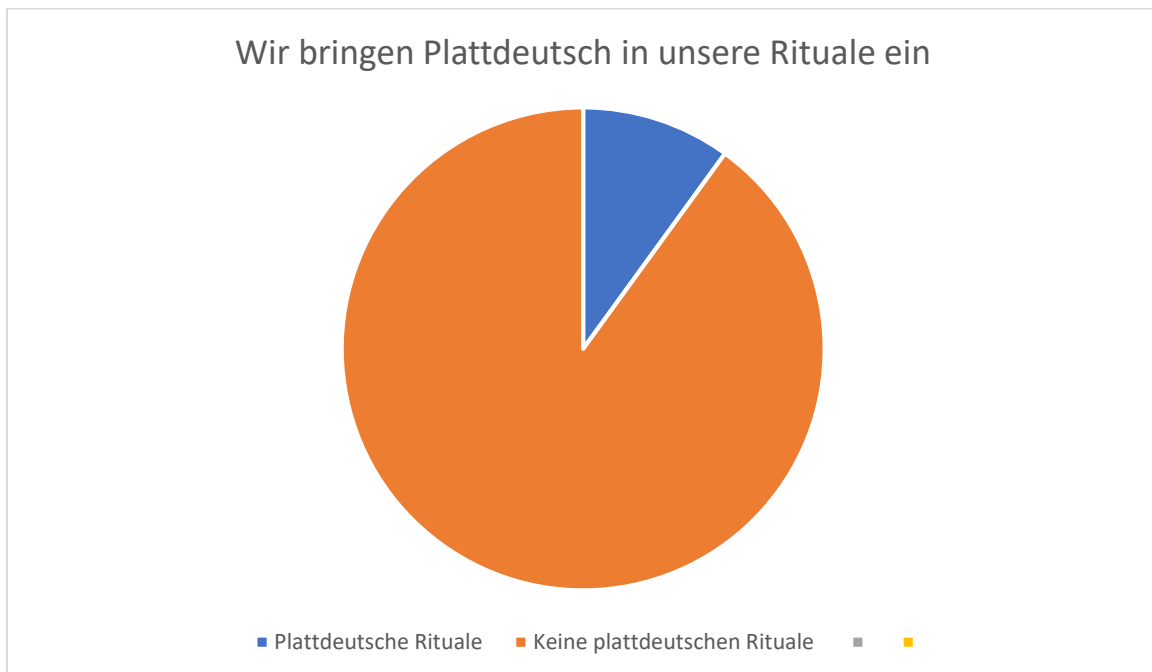




Bücher / Vorlesen 3 von 9 Kigas / Kitas (33,33 %)



Rituale 1 von 9 Kigas / Kitas (11,11 %)



Platt-Paten 0 von 9 Kigas / Kitas (0 %)



Lieder 3 von 9 Kigas / Kitas (33,33 %)

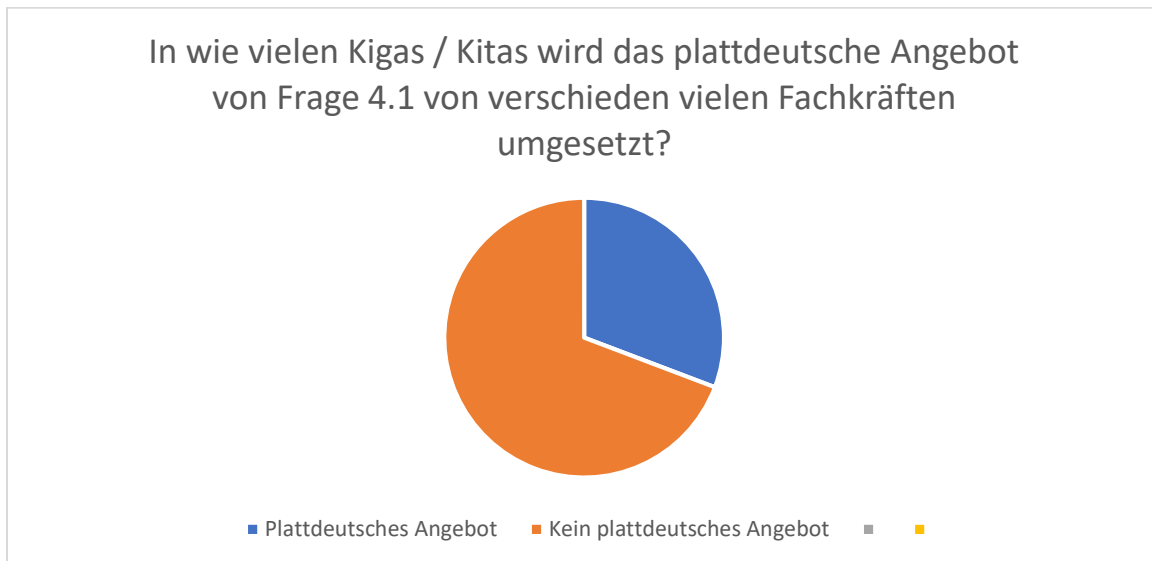


Spiele 0 von 9 Kigas / Kitas (0 %)



#### 4.2 Wie viele Fachkräfte setzen das plattdeutsche Angebot um?

In 4 Kigas / Kitas von 9 (44,44 %) setzen verschieden viele Fachkräfte das plattdeutsche Angebot aus Frage 4.1 um.



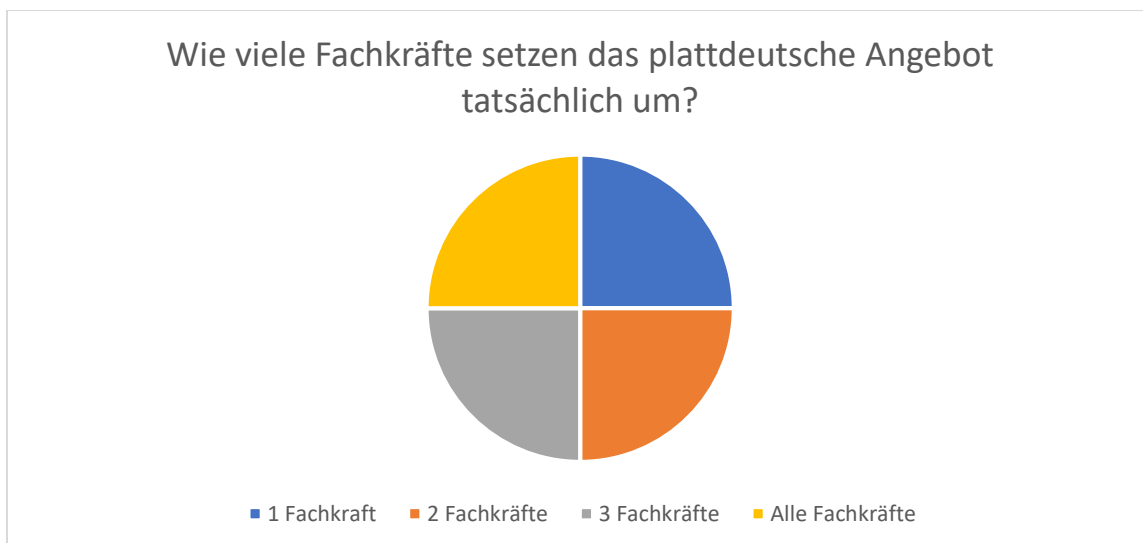
Von den 4 Kigas / Kitas geben

1 an, dass 1 Fachkraft das plattdeutsche Angebot umsetzt,

1 an, dass 2 Fachkräfte das plattdeutsche Angebot umsetzen,

1 an, dass 3 Fachkräfte das plattdeutsche Angebot umsetzen,

1 an, dass alle Fachkräfte das plattdeutsche Angebot umsetzen, das sind 9 Fachkräfte.

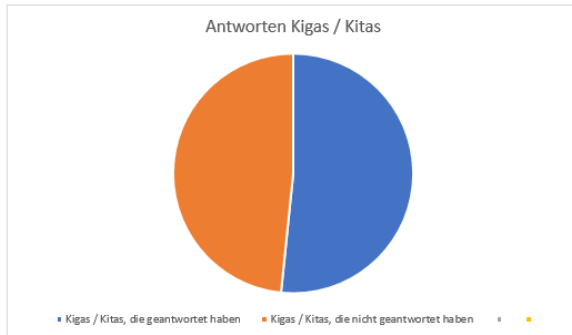


## Der Vergleich der Ergebnisse des gesamten ostfriesischen Raumes mit den einzelnen Ergebnissen der Landkreise Aurich, Leer und Wittmund und der Stadt Emden

### Ostfriesland gesamt

Anzahl der angeschriebenen Kindergärten / Kitas in Ostfriesland: 277

Davon haben 143 (51,62 %) geantwortet, 134 (48,38 %) haben nicht geantwortet.



### Landkreis Aurich

Anzahl der angeschriebenen Kindergärten / Kitas im Landkreis Aurich: 134

Davon haben 66 (49,25 %) geantwortet, 68 (50,8 %) haben nicht geantwortet.



### Landkreis Leer

Anzahl der angeschriebenen Kindergärten / Kitas im Landkreis Leer: 78

Davon haben 41 (52,56 %) geantwortet, 37 (47,44 %) haben nicht geantwortet.



### Landkreis Wittmund

Anzahl der angeschriebenen Kindergärten / Kitas im Landkreis Wittmund: 34

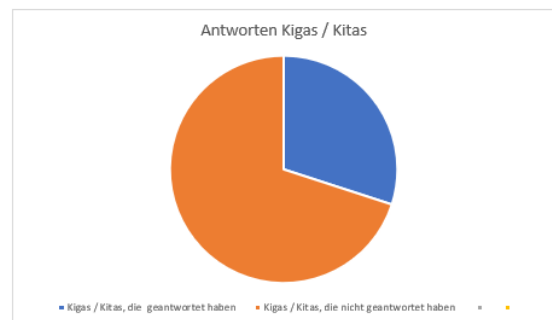
Davon haben 27 (79,41 %) geantwortet, 7 (20,59 %) haben nicht geantwortet.



### Stadt Emden

Anzahl der angeschriebenen Kindergärten / Kitas in der Stadt Emden: 30

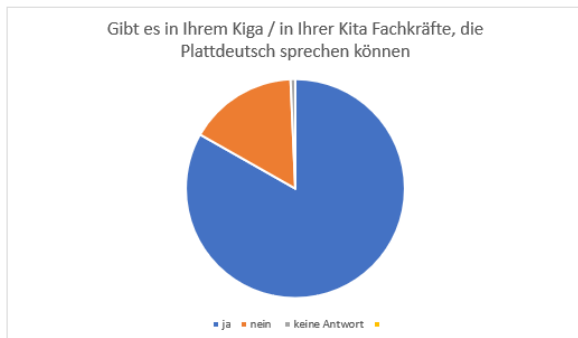
Davon haben 9 (30 %) geantwortet, 21 (70 %) haben nicht geantwortet.



## Ostfriesland gesamt

1. Gibt es in Ihrem Kindergarten / in Ihrer Kita Fachkräfte, die Plattdeutsch sprechen können?

Ja = 119 (83,22 %), Nein = 23 (16,08 %), keine Antwort = 1 (0,7 %)



## Landkreis Aurich

Ja = 58 (87,88 %), Nein = 8 (12,12 %)



## Landkreis Leer

Ja = 33 (80,49 %), Nein = 8 (19,51 %)



## Landkreis Wittmund

## Stadt Emden

Ja = 8 (88,9 %), Nein = 1 (11,11 %)



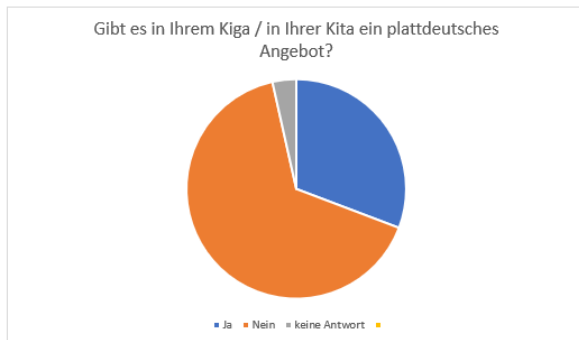
Ja = 21 (77,78 %), Nein = 6 (22,22 %)



Ostfriesland gesamt

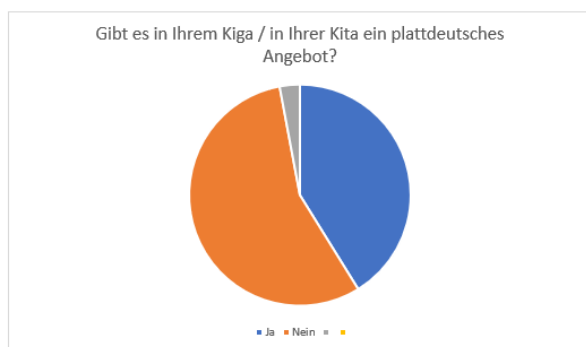
2. Gibt es in Ihrem Kindergarten / in Ihrer Kita ein plattdeutsches Angebot?

Ja = 44 (30,77 %), Nein = 94 (65,73 %), keine Antwort = 5 (3,7 %)



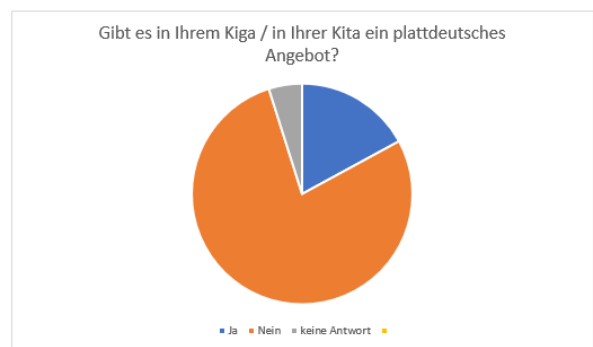
Landkreis Aurich

Ja = 28 (42,42 %), Nein = 38 (57,58 %)



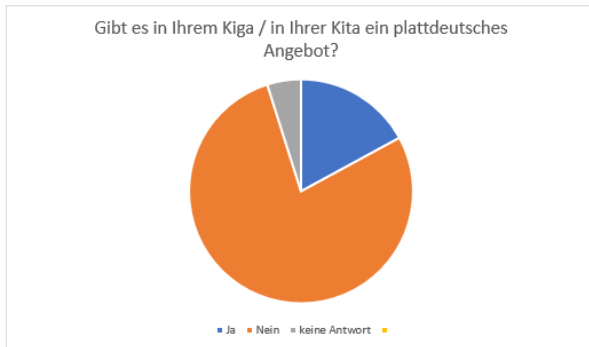
Landkreis Leer

Ja = 7 (17,07 %), Nein = 32 (78,05 %), keine Antwort = 2 (4,88 %)



## Landkreis Wittmund

Ja = 7 (25,93 %), Nein = 18 (66,67 %), keine Antwort = 2 (7,41 %)



## Stadt Emden

Ja = 2 (22,22 %), Nein = 7 (77,78 %)



## Ostfriesland gesamt

**3. Wird in Ihrem Kindergarten / in Ihrer Kita die Immersionsmethode umgesetzt? / Wird kontinuierlich Plattdeutsch in Ihrem Kindergarten / in Ihrer Kita gesprochen?**

Ja = 12 (8,39 %), nein = 110 (76,92 %), an bestimmten Tagen / wochenweise 19 (13,29 %), keine Antwort = 2 (1,5 %)





## Landkreis Aurich

Ja = 9 (13,64 %), nein = 47 (71,21 %), an bestimmten Tagen / wochenweise 10 (15,15 %)



## Landkreis Leer

Ja = 1 (2,44 %), nein = 37 (90,24 %), an bestimmten Tagen / wochenweise 3 (7,32 %)



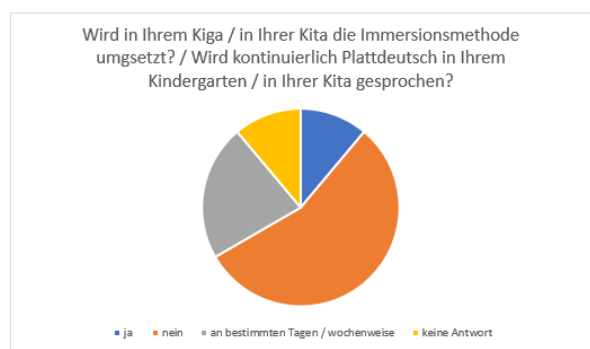
## Landkreis Wittmund

Ja = 1 (3,70 %), nein = 21 (77,78 %), an bestimmten Tagen / wochenweise 5 (18,52 %)



## Stadt Emden

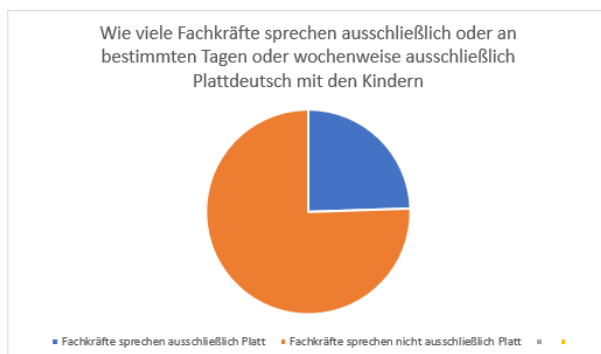
Ja = 1 (11,11 %), nein = 5 (55,56 %), an bestimmten Tagen / wochenweise = 2 (22,22 %), keine Antwort = 1 (11,11 %)



## Ostfriesland gesamt

### 3.1. Wie viele Fachkräfte sprechen ausschließlich oder an bestimmten Tagen oder wochenweise ausschließlich Plattdeutsch mit den Kindern?

35 von 143 Kigas / Kitas geben an, dass eine Fachkraft ausschließlich Plattdeutsch täglich oder an bestimmten Tagen oder wochenweise Plattdeutsch spricht, das sind 24,48 %.



## Landkreis Aurich

21 von 66 Kigas / Kitas geben an, dass eine Fachkraft ausschließlich Plattdeutsch täglich oder an bestimmten Tagen oder wochenweise Plattdeutsch spricht, das sind 31,82 %.



## Landkreis Leer

4 von 41 Kigas / Kitas geben an, dass eine Fachkraft ausschließlich Plattdeutsch täglich oder an bestimmten Tagen oder wochenweise ausschließlich Plattdeutsch spricht, das sind 9,76 %.



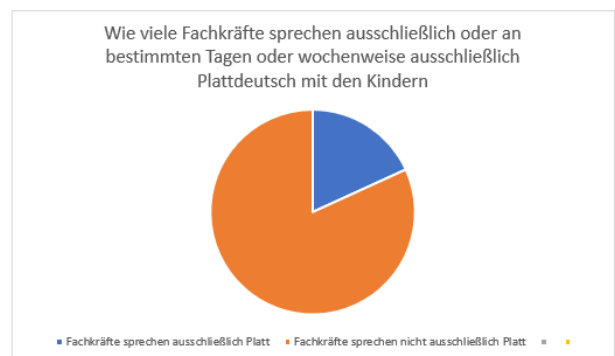
## Landkreis Wittmund

7 von 27 Kigas / Kitas geben an, dass eine Fachkraft ausschließlich Plattdeutsch täglich oder an bestimmten Tagen oder wochenweise Plattdeutsch spricht, das sind 25,93 %.



## Stadt Emden

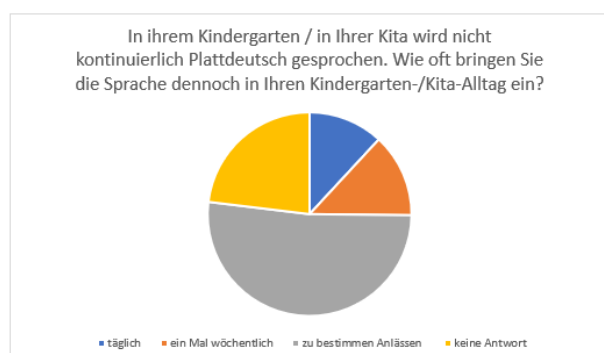
2 von 9 Kigas / Kitas geben an, dass eine Fachkraft ausschließlich Plattdeutsch täglich oder an bestimmten Tagen oder wochenweise Plattdeutsch spricht, das sind 22,22 %.



## Ostfriesland gesamt

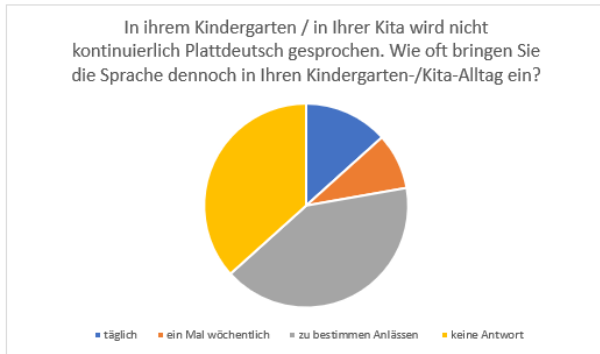
**4. In ihrem Kindergarten / in Ihrer Kita wird nicht kontinuierlich Plattdeutsch gesprochen. Wie oft bringen Sie die Sprache dennoch in Ihren Kindergarten-/Kita-Alltag ein?**

Täglich = 17 (12,3 %), einmal wöchentlich = 19 (13,8 %), 74 = zu bestimmten Anlässen (51,75 %), keine Antwort = 33 (23,08 %)



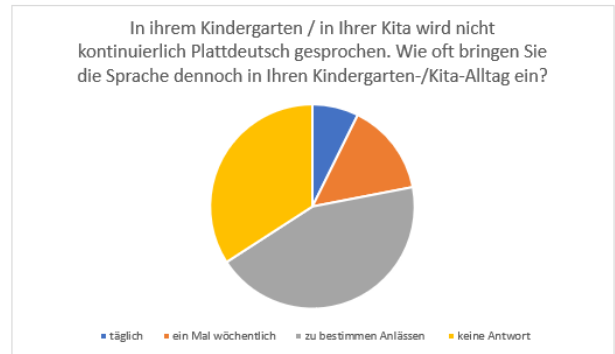
### Landkreis Aurich

Täglich = 12 (18,18 %), ein Mal wöchentlich = 8 (12,12 %), 37 = zu bestimmten Anlässen (56,06 %), keine Antwort = 9 (13,64 %)



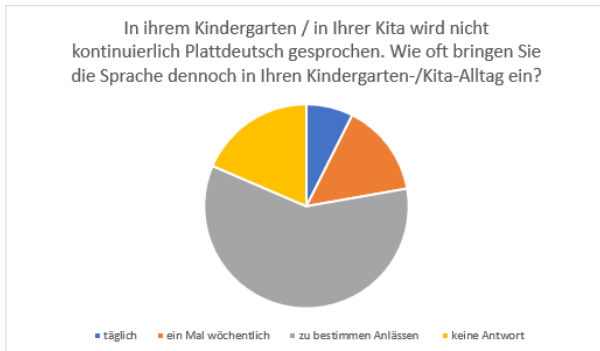
### Landkreis Leer

Täglich = 3 (7,32 %), ein Mal wöchentlich = 6 (14,36 %), 18 = zu bestimmten Anlässen (43,90 %), keine Antwort = 14 (34,15 %)



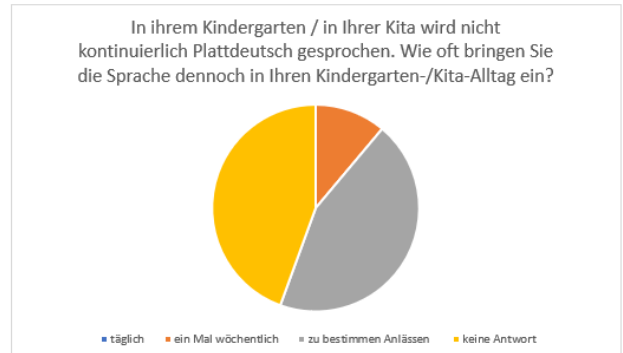
### Landkreis Wittmund

Täglich = 2 (7,41 %), ein Mal wöchentlich = 4 (14,81 %), 16 = zu bestimmten Anlässen (59,26 %), keine Antwort = 5 (18,52 %)



### Stadt Emden

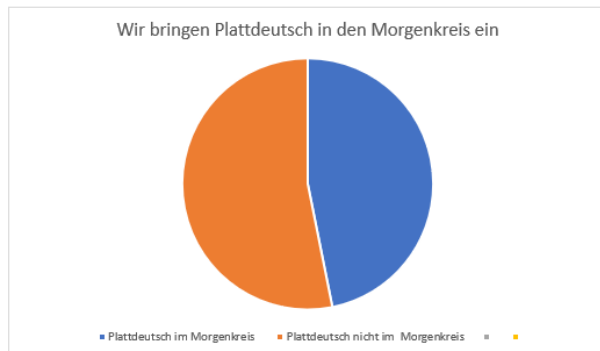
Täglich = 0 (0%), ein Mal wöchentlich = 1 (11,11 %), 4 = zu bestimmten Anlässen (44,44 %), keine Antwort = 4 (44,44 %)



## Ostfriesland gesamt

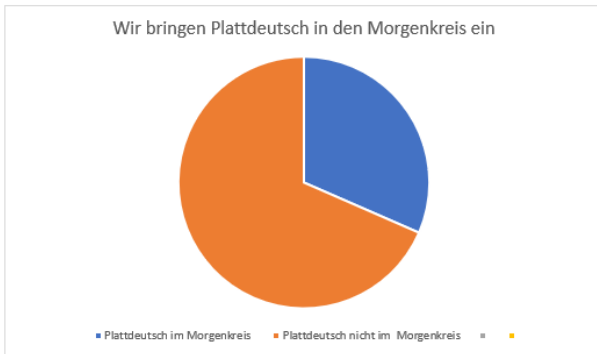
### 4.1 Wie bringen Sie Plattdeutsch in Ihren Kindergarten-/Kita-Alltag ein?

Morgenkreis 67 von 143 Kigas/ Kitas (46,85 %)



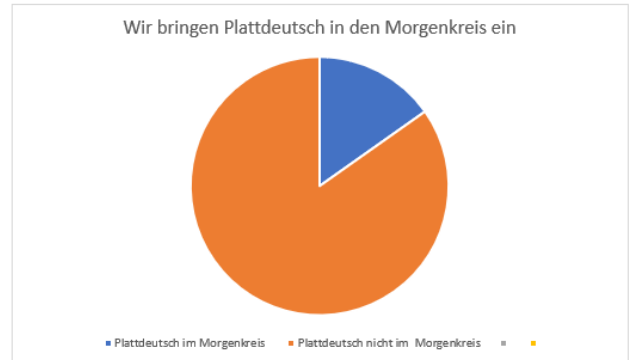
### Landkreis Aurich

Morgenkreis 35 von 66 ~~Kigas~~ / Kitas (53,03 %)



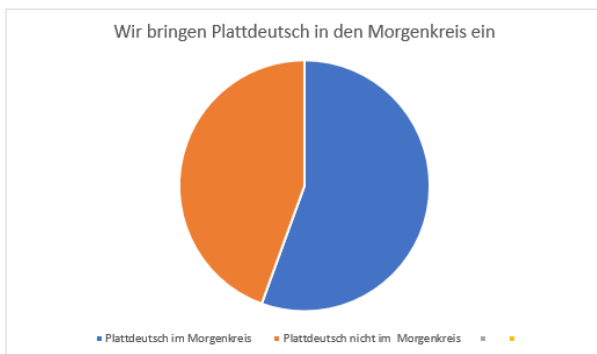
### Landkreis Leer

Morgenkreis 14 von 41 ~~Kigas~~ / Kitas (34,15 %)



### Landkreis Wittmund

Morgenkreis 15 von 27 ~~Kigas~~ / Kitas (55,56 %)



### Stadt Emden

Morgenkreis 3 von 9 ~~Kigas~~ / Kitas (33,33 %)



### Ostfriesland gesamt

Bücher / Vorlesen 46 von 143 ~~Kigas~~ / Kitas (32,17 %)



### Landkreis Aurich

Bücher / Vorlesen 24 von 66 Kigas / Kitas (36,36 %)



### Landkreis Leer

Bücher / Vorlesen 12 von 41 Kigas / Kitas (29,27 %)



### Landkreis Wittmund

Bücher / Vorlesen 7 von 27 Kigas / Kitas (25,93 %)



### Stadt Emden

Bücher / Vorlesen 3 von 9 Kigas / Kitas (33,33 %)



### Ostfriesland gesamt

Rituale 34 von 143 Kigas / Kitas (23,78 %)



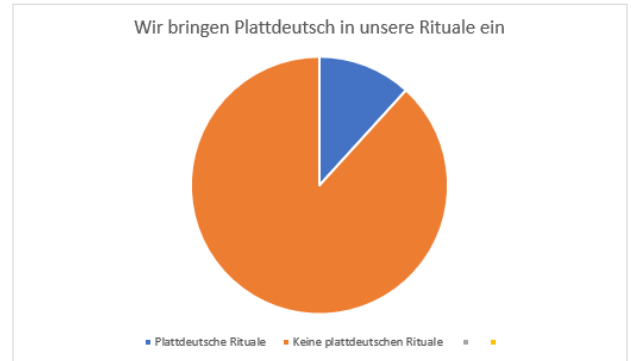
### Landkreis Aurich

Rituale 36 von 66 Kigas / Kitas (54,55 %)



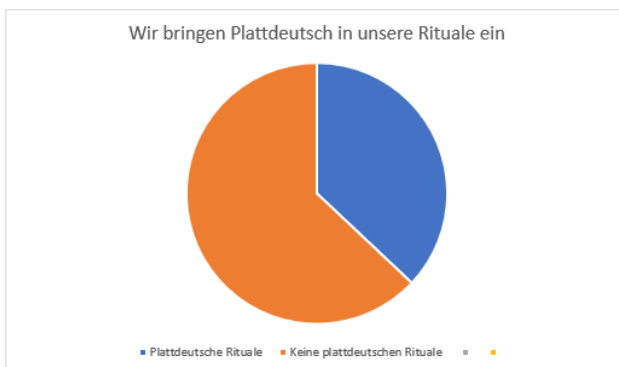
### Landkreis Leer

Rituale 4 von 41 Kigas / Kitas (9,76 %)



### Landkreis Wittmund

Rituale 10 von 27 Kigas / Kitas (37,04 %)



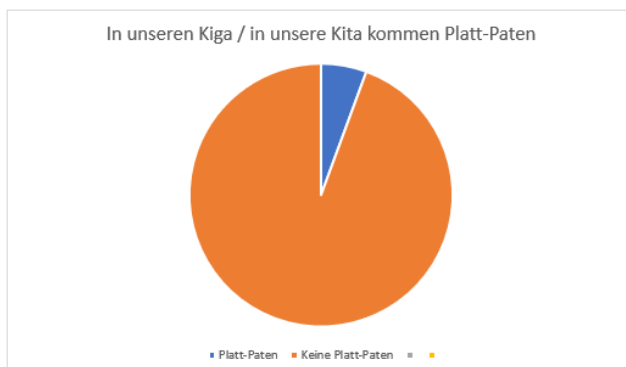
### Stadt Emden

Rituale 1 von 9 Kigas / Kitas (11,11 %)



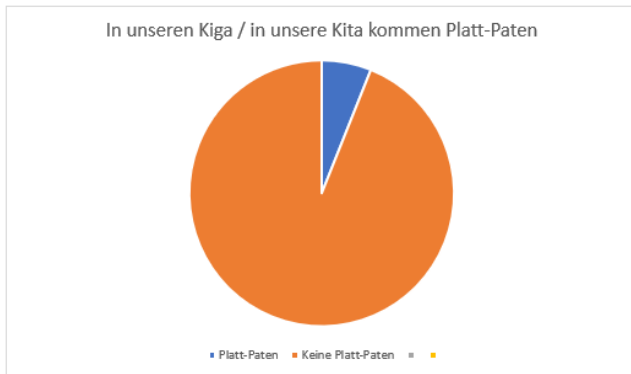
### Ostfriesland gesamt

Platt-Paten 8 von 143 Kigas / Kitas (5,59 %)



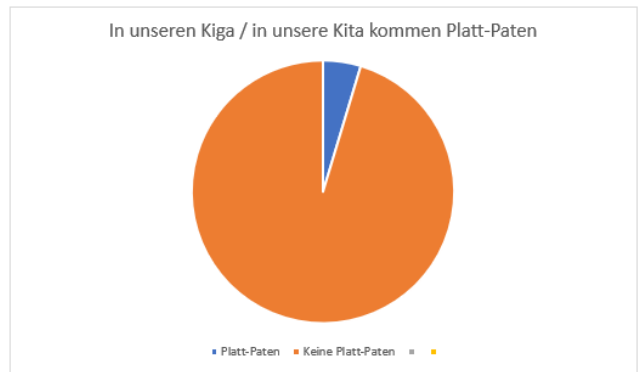
### Landkreis Aurich

Platt-Paten 4 von 66 Kigas / Kitas (6,06 %)



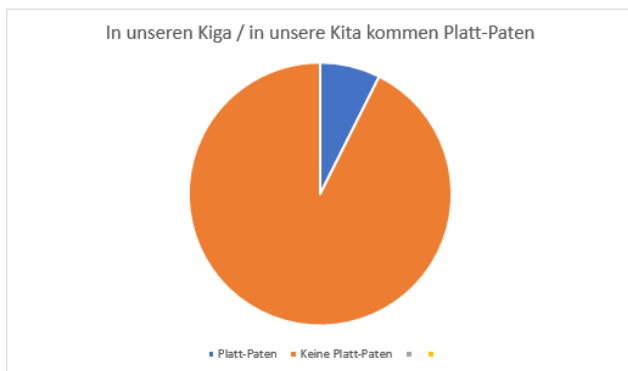
### Landkreis Leer

Platt-Paten 23 von 41 Kigas / Kitas (56,10 %)



### Landkreis Wittmund

Platt-Paten 2 von 27 Kigas / Kitas (7,41 %)



### Stadt Emden

Platt-Paten 0 von 9 Kigas / Kitas (0 %)



### Ostfriesland gesamt

Lieder 77 von 143 Kigas / Kitas (53,58 %)



### Landkreis Aurich

Lieder 77 von 66 Kigas / Kitas (53,58 %)



### Landkreis Leer

Lieder 23 von 41 Kigas / Kitas (87,80 %)



### Landkreis Wittmund

Lieder 16 von 27 Kigas / Kitas (59,26 %)



### Stadt Emden

Lieder 3 von 9 Kigas / Kitas (33,33 %)



### Ostfriesland gesamt

Spiele 13 von 143 Kigas / Kitas (9,4 %)





### Landkreis Aurich

Spiele 10 von 66 Kigas / Kitas (15,15 %)



### Landkreis Leer

Spiele 3 von 41 Kigas / Kitas (7,32 %)



### Landkreis Wittmund

Spiele 0 von 27 Kigas / Kitas (0 %)



### Stadt Emden

Spiele 0 von 9 Kigas / Kitas (0 %)



### Ostfriesland gesamt

#### 4.2 Wie viele Fachkräfte setzen das plattdeutsche Angebot um?

In 85 Kigas / Kitas von 143 (59,44 %) setzen verschieden viele Fachkräfte das plattdeutsche Angebot aus Frage 4.1 um.



### Landkreis Aurich

In 46 ~~Kigas~~ / Kitas von 66 (69,70 %) setzen verschieden viele Fachkräfte das plattdeutsche Angebot aus Frage 4.1 um.



### Landkreis Leer

In 18 ~~Kigas~~ / Kitas von 41 (43,90 %) setzen verschieden viele Fachkräfte das plattdeutsche Angebot aus Frage 4.1 um.



### Landkreis Wittmund

In 17 ~~Kigas~~ / Kitas von 27 (62,96 %) setzen verschieden viele Fachkräfte das plattdeutsche Angebot aus Frage 4.1 um.



### Stadt Emden

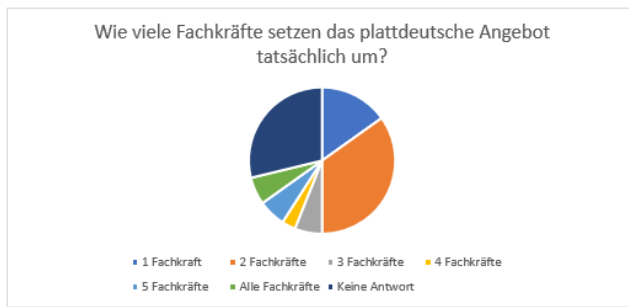
In 4 ~~Kigas~~ / Kitas von 9 (44,44 %) setzen verschieden viele Fachkräfte das plattdeutsche Angebot aus Frage 4.1 um.



### Ostfriesland gesamt



Landkreis Aurich



Landkreis Leer



Landkreis Wittmund



Stadt Emden

